


# RELATÓRIO PERSONALIZADO

Dashboard, Carteira, Distribuição,  
Enquadramentos, Metas, Análise de fundos, Análise  
de títulos, Ativos e Contas, Movimentações no  
período

 Novembro/2025

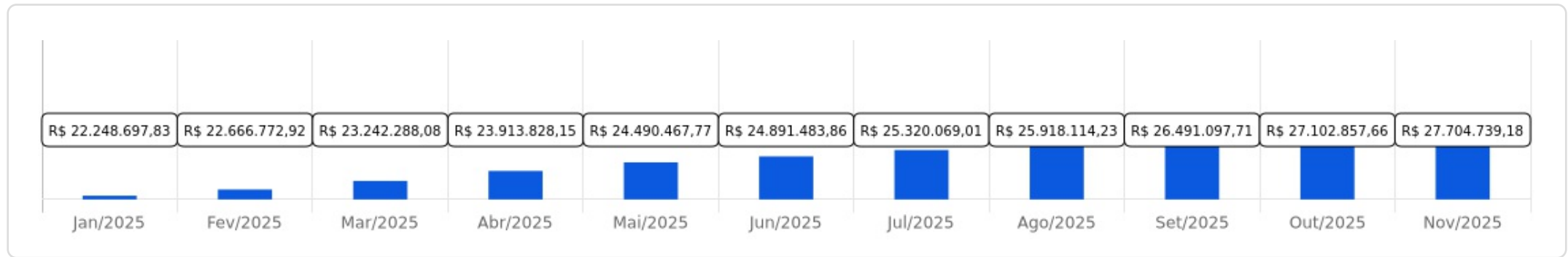


LEMA

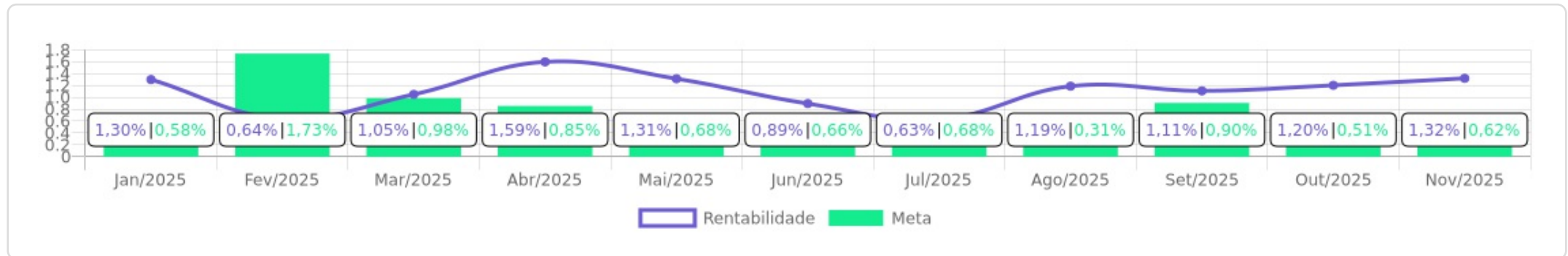


|   |   |   |  |  |
|---|---|---|--|--|
| <b>Patrimônio</b><br><b>R\$ 27.704.739,18</b> | <b>Rentabilidade</b><br>Mês: 1,32%<br>Acum.: 12,93% | <b>Meta</b><br>Mês: 0,62%<br>Acum.: 8,90% | <b>Gap</b><br>Mês: 0,69p.p.<br>Acum.: 4,03p.p. | <b>VaR<sub>1,252</sub></b><br><b>0,18%</b> |
|---|---|---|--|--|





Evolução do Patrimônio

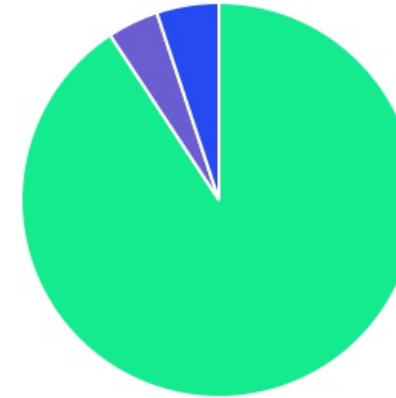







Comparativo (Rentabilidades | Metas)

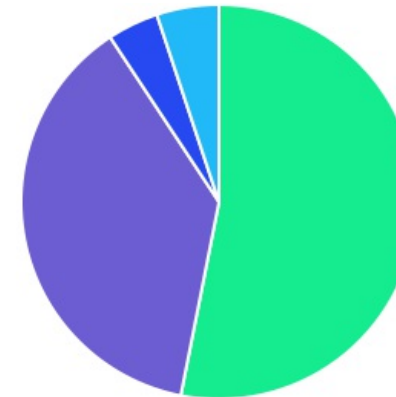




| ATIVO                                 | SALDO                    | CARTEIRA(%)    | RESG. | CARÊN. | 4.963      | RETORNO (R\$)         | (%)          | TX ADM |
|---------------------------------------|--------------------------|----------------|-------|--------|------------|-----------------------|--------------|--------|
| BB IMA-B 5 FIC RF PREVID LP           | R\$ 2.809.311,64         | 10,14%         | D+1   | -      | 7, I "b"   | R\$ 29.346,87         | 1,06%        | 0,20%  |
| BB IRF-M 1 TP FIC RF PREVID           | R\$ 7.896.506,15         | 28,50%         | D+0   | -      | 7, I "b"   | R\$ 82.137,86         | 1,05%        | 0,10%  |
| BB ALOCAÇÃO ATIVA RETORNO TOTAL FI... | R\$ 4.005.069,42         | 14,46%         | D+3   | -      | 7, I "b"   | R\$ 41.145,07         | 1,04%        | 0,30%  |
| BB IMA-B FI RF PREVID                 | R\$ 2.316.009,05         | 8,36%          | D+1   | -      | 7, III "a" | R\$ 45.393,87         | 2,00%        | 0,30%  |
| BB PERFIL FIC RF REF DI PREVIDENC     | R\$ 4.631.563,24         | 16,72%         | D+0   | -      | 7, III "a" | R\$ 48.502,47         | 1,06%        | 0,20%  |
| BB FLUXO FIC RF PREVID                | R\$ 242.905,30           | 0,88%          | D+0   | -      | 7, III "a" | R\$ 1.672,88          | 0,36%        | 1,00%  |
| BRDESCO PREMIUM FI RF REF DI          | R\$ 3.234.863,82         | 11,68%         | D+0   | -      | 7, III "a" | R\$ 33.672,52         | 1,05%        | 0,20%  |
| BB AÇÕES DIVIDENDOS MIDCAPS FIC FIA   | R\$ 1.159.413,02         | 4,18%          | D+3   | -      | 8, I       | R\$ 69.759,24         | 6,40%        | 1,00%  |
| BB MULTIMERCADO LP JUROS E MOEDAS     | R\$ 1.409.097,54         | 5,09%          | D+1   | -      | 10, I      | R\$ 8.000,40          | 0,57%        | 0,50%  |
| <b>Total investimentos</b>            | <b>R\$ 27.704.739,18</b> | <b>100.00%</b> |       |        |            | <b>R\$ 359.631,18</b> | <b>1,32%</b> |        |
| Disponibilidade                       | R\$ 0,00                 | -              |       |        |            | -                     | -            |        |
| <b>Total patrimônio</b>               | <b>R\$ 27.704.739,18</b> | <b>100.00%</b> |       |        |            | <b>-</b>              | <b>-</b>     |        |

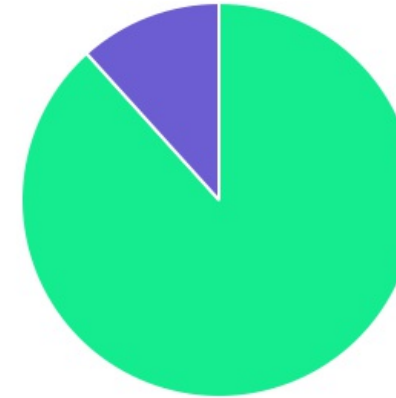
| CLASSE         | PERCENTUAL     | VALOR                    | LEG.  |
|----------------|----------------|--------------------------|---|
| Renda Fixa     | 90,73%         | R\$ 25.136.228,62        |  |
| Estruturados   | 5,09%          | R\$ 1.409.097,54         |  |
| Renda Variável | 4,18%          | R\$ 1.159.413,02         |  |
| <b>Total</b>   | <b>100,00%</b> | <b>R\$ 27.704.739,18</b> |  |





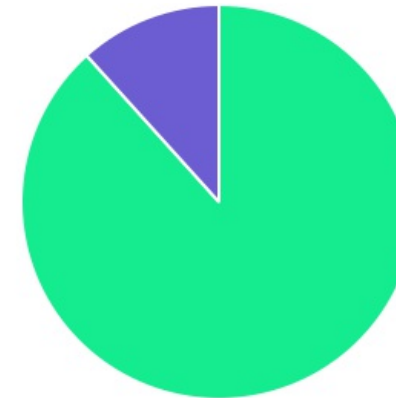
| ENQUADRAMENTO | PERCENTUAL     | VALOR                    | LEG.  |
|---------------|----------------|--------------------------|---|
| 7, I "b"      | 53,10%         | R\$ 14.710.887,21        |    |
| 7, III "a"    | 37,63%         | R\$ 10.425.341,41        |    |
| 10, I         | 5,09%          | R\$ 1.409.097,54         |    |
| 8, I          | 4,18%          | R\$ 1.159.413,02         |    |
| <b>Total</b>  | <b>100,00%</b> | <b>R\$ 27.704.739,18</b> |  |



| GESTOR         | PERCENTUAL | VALOR             | LEG.  |
|----------------|------------|-------------------|---|
| BB GESTAO      | 88,32%     | R\$ 24.469.875,36 |  |
| BANCO BRADESCO | 11,68%     | R\$ 3.234.863,82  |  |
| Total          | 100,00%    | R\$ 27.704.739,18 |   |



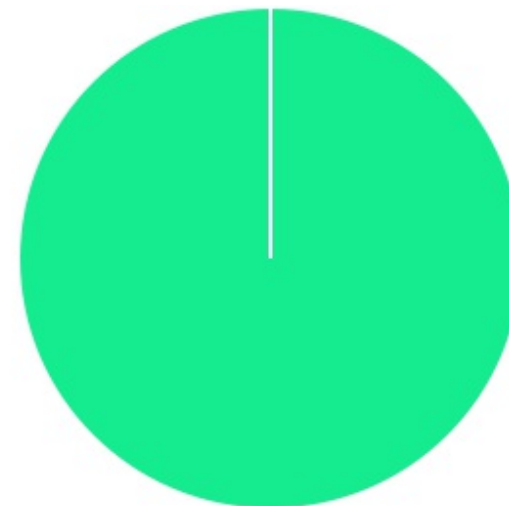
| ADMINISTRADOR  | PERCENTUAL | VALOR             | LEG.  |
|----------------|------------|-------------------|---|
| BB GESTAO      | 88,32%     | R\$ 24.469.875,36 |  |
| BANCO BRADESCO | 11,68%     | R\$ 3.234.863,82  |  |
| Total          | 100,00%    | R\$ 27.704.739,18 |   |



| BENCHMARK      | PERCENTUAL     | VALOR                    | LEG. |
|----------------|----------------|--------------------------|------|
| CDI            | 34,36%         | R\$ 9.518.429,90         |      |
| IRF-M 1        | 28,50%         | R\$ 7.896.506,15         |      |
| IMA Geral ex-C | 14,46%         | R\$ 4.005.069,42         |      |
| IMA-B 5        | 10,14%         | R\$ 2.809.311,64         |      |
| IMA-B          | 8,36%          | R\$ 2.316.009,05         |      |
| IDIV           | 4,18%          | R\$ 1.159.413,02         |      |
| <b>Total</b>   | <b>100,00%</b> | <b>R\$ 27.704.739,18</b> |      |



| LIQUIDEZ     | PERCENTUAL     | VALOR                    | LEG.  |
|--------------|----------------|--------------------------|---|
| 0 a 30 dias  | 100,00%        | R\$ 27.704.739,18        | <div style="width: 100%; height: 10px; background-color: #00FF00;"></div> |
| <b>Total</b> | <b>100,00%</b> | <b>R\$ 27.704.739,18</b> |   |



| RENDA FIXA   | RESOLUÇÃO(%) | CARTEIRA (R\$)           | (%)           | POLÍTICA DE INVESTIMENTO |         |             |
|--|--------------|--------------------------|---------------|--------------------------|---------|-------------|
|  |              |                          |               | Inferior(%)              | Alvo(%) | Superior(%) |
| Títulos Tesouro Nacional - SELIC - 7, I "a"            | 100%         | R\$ 0,00                 | 0.00%         | 0,00%                    | 0,00%   | 0,00%       |
| FI Renda Fixa Referenciado 100% títulos TN - 7, I "b"  | 100%         | R\$ 14.710.887,21        | 53.10%        | 20,00%                   | 60,00%  | 100,00%     |
| FI em Índices de Renda Fixa 100% títulos TN - 7, I "c" | 100%         | R\$ 0,00                 | 0.00%         | 0,00%                    | 0,00%   | 0,00%       |
| Operações Compromissadas - 7, II                       | 5%           | R\$ 0,00                 | 0.00%         | 0,00%                    | 0,00%   | 0,00%       |
| FI Renda Fixa - 7, III "a"                             | 60%          | R\$ 10.425.341,41        | 37.63%        | 0,00%                    | 23,00%  | 60,00%      |
| FI de Índices Renda Fixa - 7, III "b"                  | 60%          | R\$ 0,00                 | 0.00%         | 0,00%                    | 0,00%   | 0,00%       |
| Ativos Bancários - 7, IV                               | 20%          | R\$ 0,00                 | 0.00%         | 0,00%                    | 0,00%   | 0,00%       |
| FI Direitos Creditórios (FIDC) - sênior - 7, V "a"     | 5%           | R\$ 0,00                 | 0.00%         | 0,00%                    | 0,00%   | 0,00%       |
| FI Renda Fixa "Crédito Privado" - 7, V "b"             | 5%           | R\$ 0,00                 | 0.00%         | 0,00%                    | 2,00%   | 5,00%       |
| FI Debêntures - 7, V "c"                               | 5%           | R\$ 0,00                 | 0.00%         | 0,00%                    | 0,00%   | 0,00%       |
| <b>Total Renda Fixa</b>                                |              | <b>R\$ 25.136.228,62</b> | <b>90,73%</b> |                          |         |             |
| RENDA VARIÁVEL   | RESOLUÇÃO(%) | CARTEIRA (R\$)           | (%)           | Inferior(%)              | Alvo(%) | Superior(%) |
| FI Ações - 8, I  | 30%          | R\$ 1.159.413,02         | 4.18%         | 0,00%                    | 5,00%   | 20,00%      |
| FI de Índices Ações - 8, II                            | 30%          | R\$ 0,00                 | 0.00%         | 0,00%                    | 0,00%   | 0,00%       |
| <b>Total Renda Variável</b>                            |              | <b>R\$ 1.159.413,02</b>  | <b>4,18%</b>  |                          |         |             |
| INVESTIMENTOS NO EXTERIOR                              | RESOLUÇÃO(%) | CARTEIRA (R\$)           | (%)           | Inferior(%)              | Alvo(%) | Superior(%) |
| FI Renda Fixa - Dívida Externa - 9, I                  | 10%          | R\$ 0,00                 | 0.00%         | 0,00%                    | 0,00%   | 0,00%       |
| FI Investimento no Exterior - 9, II                    | 10%          | R\$ 0,00                 | 0.00%         | 0,00%                    | 0,00%   | 0,00%       |
| FI Ações - BDR Nível I - 9, III                        | 10%          | R\$ 0,00                 | 0.00%         | 0,00%                    | 2,00%   | 10,00%      |
| <b>Total Investimentos no Exterior</b>                 |              | <b>R\$ 0,00</b>          | <b>0,00%</b>  |                          |         |             |

| FUNDOS ESTRUTURADOS                      | RESOLUÇÃO(%) | CARTEIRA (R\$)           | (%)            | POLÍTICA DE INVESTIMENTO |         |             |
|--|--------------|--------------------------|----------------|--------------------------|---------|-------------|
|  |              |                          |                | Inferior(%)              | Alvo(%) | Superior(%) |
| FI Multimercado - aberto - 10, I         | 10%          | R\$ 1.409.097,54         | 5,09%          | 0,00%                    | 0,00%   | 10,00%      |
| FI em Participações - 10, II             | 5%           | R\$ 0,00                 | 0,00%          | 0,00%                    | 0,00%   | 0,00%       |
| FI "Ações - Mercado de Acesso" - 10, III | 5%           | R\$ 0,00                 | 0,00%          | 0,00%                    | 0,00%   | 0,00%       |
| <b>Total Fundos Estruturados</b>         |              | <b>R\$ 1.409.097,54</b>  | <b>5,09%</b>   |                          |         |             |
| FUNDOS IMOBILIÁRIOS                      | RESOLUÇÃO(%) | CARTEIRA (R\$)           | (%)            | Inferior(%)              | Alvo(%) | Superior(%) |
| FI Imobiliário - 11                      | 5%           | R\$ 0,00                 | 0,00%          | 0,00%                    | 0,00%   | 0,00%       |
| <b>Total Fundos Imobiliários</b>         |              | <b>R\$ 0,00</b>          | <b>0,00%</b>   |                          |         |             |
| EMPRÉSTIMOS CONSIGNADOS                  | RESOLUÇÃO(%) | CARTEIRA (R\$)           | (%)            | Inferior(%)              | Alvo(%) | Superior(%) |
| Empréstimos Consignados - 12             | 5%           | R\$ 0,00                 | 0,00%          | 0,00%                    | 0,00%   | 0,00%       |
| <b>Total Empréstimos Consignados</b>     |              | <b>R\$ 0,00</b>          | <b>0,00%</b>   |                          |         |             |
| <b>Total Global</b>                      |              | <b>R\$ 27.704.739,18</b> | <b>100,00%</b> |                          |         |             |

| PERÍODO   | SALDO ANTERIOR    | SALDO FINAL       | META              | RENT.(R\$)       | RENT.(%) | GAP       |
|-----------|-------------------|-------------------|-------------------|------------------|----------|-----------|
| 2025      |                   |                   | IPCA + 5.21% a.a. |                  |          |           |
| Janeiro   | R\$ 22.240.098,10 | R\$ 22.248.697,83 | 0,58%             | R\$ 288.562,74   | 1,30%    | 0,71p.p.  |
| Fevereiro | R\$ 22.248.697,83 | R\$ 22.666.772,92 | 1,73%             | R\$ 143.928,25   | 0,64%    | -1,09p.p. |
| Março     | R\$ 22.666.772,92 | R\$ 23.242.288,08 | 0,98%             | R\$ 239.104,07   | 1,05%    | 0,06p.p.  |
| Abril     | R\$ 23.242.288,08 | R\$ 23.913.828,15 | 0,85%             | R\$ 374.343,92   | 1,59%    | 0,74p.p.  |
| Maió      | R\$ 23.913.828,15 | R\$ 24.490.467,77 | 0,68%             | R\$ 316.151,91   | 1,31%    | 0,63p.p.  |
| Junho     | R\$ 24.490.467,77 | R\$ 24.891.483,86 | 0,66%             | R\$ 220.131,01   | 0,89%    | 0,23p.p.  |
| Julho     | R\$ 24.891.483,86 | R\$ 25.320.069,01 | 0,68%             | R\$ 159.260,52   | 0,63%    | -0,05p.p. |
| Agosto    | R\$ 25.320.069,01 | R\$ 25.918.114,23 | 0,31%             | R\$ 302.873,46   | 1,19%    | 0,87p.p.  |
| Setembro  | R\$ 25.918.114,23 | R\$ 26.491.097,71 | 0,90%             | R\$ 288.826,96   | 1,11%    | 0,20p.p.  |
| Outubro   | R\$ 26.491.097,71 | R\$ 27.102.857,66 | 0,51%             | R\$ 321.690,60   | 1,20%    | 0,69p.p.  |
| Novembro  | R\$ 27.102.857,66 | R\$ 27.704.739,18 | 0,62%             | R\$ 359.631,18   | 1,32%    | 0,69p.p.  |
| Total     | R\$ 27.102.857,66 | R\$ 27.704.739,18 | 8,90%             | R\$ 3.014.504,62 | 12,93%   | 4,03p.p.  |
| 2024      |                   |                   | IPCA + 4.58% a.a. |                  |          |           |
| Janeiro   | R\$ 17.678.097,35 | R\$ 18.718.591,36 | 0,79%             | R\$ 117.933,27   | 0,66%    | -0,13p.p. |
| Fevereiro | R\$ 18.718.591,36 | R\$ 19.567.019,37 | 1,20%             | R\$ 143.718,18   | 0,77%    | -0,43p.p. |
| Março     | R\$ 19.567.019,37 | R\$ 19.602.201,73 | 0,53%             | R\$ 138.267,84   | 0,71%    | 0,17p.p.  |
| Abril     | R\$ 19.602.201,73 | R\$ 19.743.800,21 | 0,75%             | R\$ -53.615,60   | -0,27%   | -1,03p.p. |
| Maió      | R\$ 19.743.800,21 | R\$ 19.812.906,96 | 0,83%             | R\$ 127.902,20   | 0,64%    | -0,19p.p. |
| Junho     | R\$ 19.812.906,96 | R\$ 20.605.314,67 | 0,58%             | R\$ 63.964,01    | 0,31%    | -0,27p.p. |
| Julho     | R\$ 20.605.314,67 | R\$ 20.696.566,48 | 0,75%             | R\$ 233.531,88   | 1,14%    | 0,38p.p.  |
| Agosto    | R\$ 20.696.566,48 | R\$ 21.340.842,75 | 0,35%             | R\$ 212.870,56   | 1,02%    | 0,67p.p.  |

|          |                   |                   |       |                  |        |           |
|----------|-------------------|-------------------|-------|------------------|--------|-----------|
| Setembro | R\$ 21.340.842,75 | R\$ 21.238.494,55 | 0,81% | R\$ 86.029,66    | 0,40%  | -0,41p.p. |
| Outubro  | R\$ 21.238.494,55 | R\$ 21.751.586,14 | 0,93% | R\$ 105.354,14   | 0,49%  | -0,44p.p. |
| Novembro | R\$ 21.751.586,14 | R\$ 21.770.009,30 | 0,76% | R\$ 57.702,18    | 0,26%  | -0,50p.p. |
| Dezembro | R\$ 21.770.009,30 | R\$ 22.240.098,10 | 0,89% | R\$ -52.164,24   | -0,27% | -1,16p.p. |
| Total    | R\$ 21.770.009,30 | R\$ 22.240.098,10 | 9,63% | R\$ 1.181.494,08 | 6,02%  | -3,61p.p. |

| ATIVO                                  | CNPJ               | RENTABILIDADE |         |              |              |            |
|--|--------------------|---------------|---------|--------------|--------------|------------|
|  |                    | Mês (%)       | Ano (%) | 12 meses (%) | 24 meses (%) | Início (%) |
| BB IRF-M 1 TP FIC RF...                | 11.328.882/0001-35 | 1,05%         | 13,00%  | 13,71%       | -            | 23,30%     |
| BB FLUXO FIC RF PREVID                 | 13.077.415/0001-05 | 0,36%         | 6,89%   | 7,15%        | -            | 11,94%     |
| BB PERFIL FIC RF REF DI...             | 13.077.418/0001-49 | 1,06%         | 12,91%  | 13,73%       | -            | 25,03%     |
| BB IDKA 2 TP FI RF...                  | 13.322.205/0001-35 | -             | -       | -            | -            | 0,54%      |
| BB IMA-B 5 FIC RF PREVID...            | 03.543.447/0001-03 | 1,06%         | 10,45%  | 10,14%       | -            | 16,86%     |
| BB IMA-B FI RF PREVID                  | 07.861.554/0001-22 | 2,00%         | 12,52%  | 9,64%        | -            | 9,43%      |
| BB IRF-M TP FI RF PREVID               | 07.111.384/0001-69 | -             | -       | -            | -            | 1,84%      |
| BRADESCO PREMIUM FI RF REF DI          | 03.399.411/0001-90 | 1,05%         | 12,70%  | 12,78%       | -            | 12,78%     |
| BB ALOCAÇÃO ATIVA RETORNO TOTAL FIC... | 35.292.588/0001-89 | 1,04%         | 12,76%  | 12,95%       | -            | 21,88%     |
| BB MULTIMERCADO LP...                  | 06.015.368/0001-00 | 0,57%         | 9,43%   | 10,20%       | -            | 17,14%     |
| BB AÇÕES DIVIDENDOS MIDCAPS FIC FIA    | 14.213.331/0001-14 | 6,40%         | 23,97%  | 16,71%       | -            | 15,88%     |

| TÍTULO         | VENC. | COMPRA | QTD. | P.U.<br>COMPRA | ATUAL | MARCAÇÃO | VALOR COMPRA | VALOR ATUAL | RETORNO            |
|----------------|-------|--------|------|----------------|-------|----------|--------------|-------------|--------------------|
| Total Públicos |       |        |      |                |       |          | R\$ 0,00     | R\$ 0,00    | R\$ 0,00 ( 0,00% ) |
| Total Privados |       |        |      |                |       |          | R\$ 0,00     | R\$ 0,00    | R\$ 0,00 ( 0,00% ) |
| Total Global   |       |        |      |                |       |          | R\$ 0,00     | R\$ 0,00    | R\$ 0,00 ( NaN% )  |

| ATIVO   | SALDO            | CARTEIRA(%) | RESG. | CARÊN. | 4.963      | RETORNO (R\$) | (%)   | TX ADM |
|---|------------------|-------------|-------|--------|------------|---------------|-------|--------|
| BB IMA-B 5 FIC RF PREVID LP<br>03.543.447/0001-03           | R\$ 2.809.311,64 | 10,14%      | D+1   | -      | 7, I "b"   | R\$ 29.346,87 | 1,06% | 0,20%  |
| CC: 21683-6   | R\$ 2.809.311,64 | 10.14%      | -     | -      | -          | -             | -     | -      |
| BB IRF-M 1 TP FIC RF PREVID<br>11.328.882/0001-35           | R\$ 7.896.506,15 | 28,50%      | D+0   | -      | 7, I "b"   | R\$ 82.137,86 | 1,05% | 0,10%  |
| CC: 21683-6   | R\$ 7.896.506,15 | 28.50%      | -     | -      | -          | -             | -     | -      |
| BB ALOCAÇÃO ATIVA RETORNO TOTAL FI...<br>35.292.588/0001-89 | R\$ 4.005.069,42 | 14,46%      | D+3   | -      | 7, I "b"   | R\$ 41.145,07 | 1,04% | 0,30%  |
| CC: 21683-6   | R\$ 4.005.069,42 | 14.46%      | -     | -      | -          | -             | -     | -      |
| BB IMA-B FI RF PREVID<br>07.861.554/0001-22                 | R\$ 2.316.009,05 | 8,36%       | D+1   | -      | 7, III "a" | R\$ 45.393,87 | 2,00% | 0,30%  |
| CC: 21683-6   | R\$ 2.316.009,05 | 8.36%       | -     | -      | -          | -             | -     | -      |
| BB PERFIL FIC RF REF DI PREVIDENC<br>13.077.418/0001-49     | R\$ 4.631.563,24 | 16,72%      | D+0   | -      | 7, III "a" | R\$ 48.502,47 | 1,06% | 0,20%  |
| CC: 21683-6   | R\$ 4.631.563,24 | 16.72%      | -     | -      | -          | -             | -     | -      |
| BB FLUXO FIC RF PREVID<br>13.077.415/0001-05                | R\$ 242.905,30   | 0,88%       | D+0   | -      | 7, III "a" | R\$ 1.672,88  | 0,36% | 1,00%  |
| CC: 1013-8  | R\$ 242.905,30   | 0.88%       | -     | -      | -          | -             | -     | -      |
| BRADESCO PREMIUM FI RF REF DI<br>03.399.411/0001-90         | R\$ 3.234.863,82 | 11,68%      | D+0   | -      | 7, III "a" | R\$ 33.672,52 | 1,05% | 0,20%  |
| CC: 44287-9 / Ag: 763                                       | R\$ 3.234.863,82 | 11.68%      | -     | -      | -          | -             | -     | -      |
| BB AÇÕES DIVIDENDOS MIDCAPS FIC FIA<br>14.213.331/0001-14   | R\$ 1.159.413,02 | 4,18%       | D+3   | -      | 8, I       | R\$ 69.759,24 | 6,40% | 1,00%  |

|   |                          |                |     |   |       |                             |
|---|--------------------------|----------------|-----|---|-------|-----------------------------|
| CC: 21683-6   | R\$ 1.159.413,02         | 4.18%          | -   | - | -     | -                           |
| BB MULTIMERCADO LP JUROS E MOEDAS<br>06.015.368/0001-00 | R\$ 1.409.097,54         | 5,09%          | D+1 | - | 10, I | R\$ 8.000,40 0,57% 0,50%    |
| CC: 21683-6   | R\$ 1.409.097,54         | 5.09%          | -   | - | -     | -                           |
| <b>Total investimentos</b>                              | <b>R\$ 27.704.739,18</b> | <b>100.00%</b> |     |   |       | <b>R\$ 359.631,18 1,32%</b> |
| Disponibilidade   | R\$ 0,00                 | -              |     |   |       | -                           |
| <b>Total patrimônio</b>                                 | <b>R\$ 27.704.739,18</b> | <b>100.00%</b> |     |   |       | <b>-</b>                    |

| ATIVO                                     | SALDO (31/10/2025)       | APLICAÇÕES            | RESGATES              | RETORNO (R\$)         | SALDO (30/11/2025)       |
|---|--------------------------|-----------------------|-----------------------|-----------------------|--------------------------|
| BB IMA-B 5 FIC RF PREVID LP               | R\$ 2.779.964,77         | R\$ 0,00              | R\$ 0,00              | R\$ 29.346,87         | R\$ 2.809.311,64         |
| BB IRF-M 1 TP FIC RF PREVID               | R\$ 7.814.368,29         | R\$ 0,00              | R\$ 0,00              | R\$ 82.137,86         | R\$ 7.896.506,15         |
| BB ALOCAÇÃO ATIVA RETORNO TOTAL FIC RF... | R\$ 3.963.924,35         | R\$ 0,00              | R\$ 0,00              | R\$ 41.145,07         | R\$ 4.005.069,42         |
| BB IMA-B FI RF PREVID                     | R\$ 2.270.615,18         | R\$ 0,00              | R\$ 0,00              | R\$ 45.393,87         | R\$ 2.316.009,05         |
| BB PERFIL FIC RF REF DI PREVIDENC         | R\$ 4.581.360,61         | R\$ 1.700,16          | R\$ 0,00              | R\$ 48.502,47         | R\$ 4.631.563,24         |
| BB FLUXO FIC RF PREVID                    | R\$ 682,24               | R\$ 548.032,55        | R\$ 307.482,37        | R\$ 1.672,88          | R\$ 242.905,30           |
| BRDESCO PREMIUM FI RF REF DI              | R\$ 3.201.191,30         | R\$ 0,00              | R\$ 0,00              | R\$ 33.672,52         | R\$ 3.234.863,82         |
| BB AÇÕES DIVIDENDOS MIDCAPS FIC FIA       | R\$ 1.089.653,78         | R\$ 0,00              | R\$ 0,00              | R\$ 69.759,24         | R\$ 1.159.413,02         |
| BB MULTIMERCADO LP JUROS E MOEDAS         | R\$ 1.401.097,14         | R\$ 0,00              | R\$ 0,00              | R\$ 8.000,40          | R\$ 1.409.097,54         |
| <b>Total investimentos</b>                | <b>R\$ 27.102.857,66</b> | <b>R\$ 549.732,71</b> | <b>R\$ 307.482,37</b> | <b>R\$ 359.631,18</b> | <b>R\$ 27.704.739,18</b> |