

Comitê de Investimentos

ATA DA 9ª REUNIÃO ORDINÁRIA

Ata da 9ª Reunião Ordinária do Comitê de Investimentos do Instituto de Previdência do Município Cachoeira do Piriá – IPMCP, realizada em 13 de dezembro de 2024.

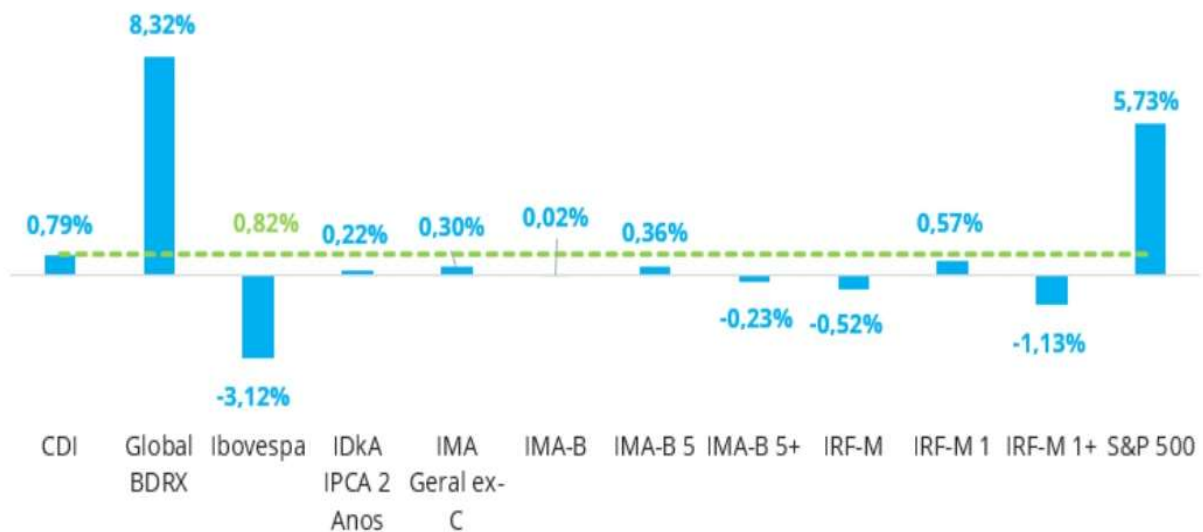
Aos 13 dias do mês de dezembro de 2024 às 13h02min os membros do Comitê de Investimentos do IPMCP – Instituto de Previdência do Município de Cachoeira do Piriá Pará, sito Rua Getúlio Vargas, nº 534, Bairro Centro, reuniram-se o **Sr. Luis Diego Costa da Fonseca, Sr. Santiago Abdon Lopes de Almeida e o Sr. Leandro Teixeira de Oliveira**, todos nomeados pela Portaria Nº 017/2023 para o acompanhamento da Política de Investimentos executada no ano de 2024, objetivando a análise do cenário econômico, segurança, rentabilidade, solvência, liquidez e transparência dos recursos previdenciários e administrativos. O membro Presidente do comitê e Gestor de Recursos Financeiros, Sr. Luis Diego Costa da Fonseca, iniciou cumprimentando a todos presentes e convidou o Dr. Walcirney Soares Rosa (Assessor jurídico do IPMCP) para participar da reunião. Em seguida o Sr. Luis Diego Costa da Fonseca disponibilizou aos demais membros do Comitê, extratos bancários, cópias dos relatórios de investimentos que compõem a carteira de ativos financeiros do IPMCP referente ao mês de novembro de 2024, através dos quais estão demonstrados o desempenho da carteira no período. O Comitê constatou a posição da carteira em 01 de novembro do ano de 2024 com um PL investido no valor de R\$ 21.751.586,14 (Vinte um milhões, setecentos e cinquenta e um mil, quinhentos e oitenta e seis reais e quatorze centavos), alocados em 9 fundos de investimentos, conforme relatório do período em anexo que contém as informações extraídas dos extratos bancários, com os indicadores dos resultados obtidos, investimentos estes todos adequados com as normas específicas do Conselho Monetário Nacional – CMN – (Resolução 4.963/2021). O Sr. Luis Diego Costa da Fonseca colocou em discussão no dia 29/11/2024 a sugestão de aplicação de recurso disponível no valor de R\$ 533,74 (Quinhentos e trinta e três reais e setenta e quatro centavos) para o Fundo BB Previd RF Perfil CNPJ: 13.077.418/0001-49. Os membros do comitê e o gestor de recursos concordaram com aplicação do recurso, objetivando lucros de médio a longo prazo. O comentário anexo ao relatório da MATIAS E LEITÃO CONSULTORES ASSOCIADOS LTDA, empresa especializada que presta consultoria ao IPMCP, assim sintetizou os acontecimentos do mercado no período.

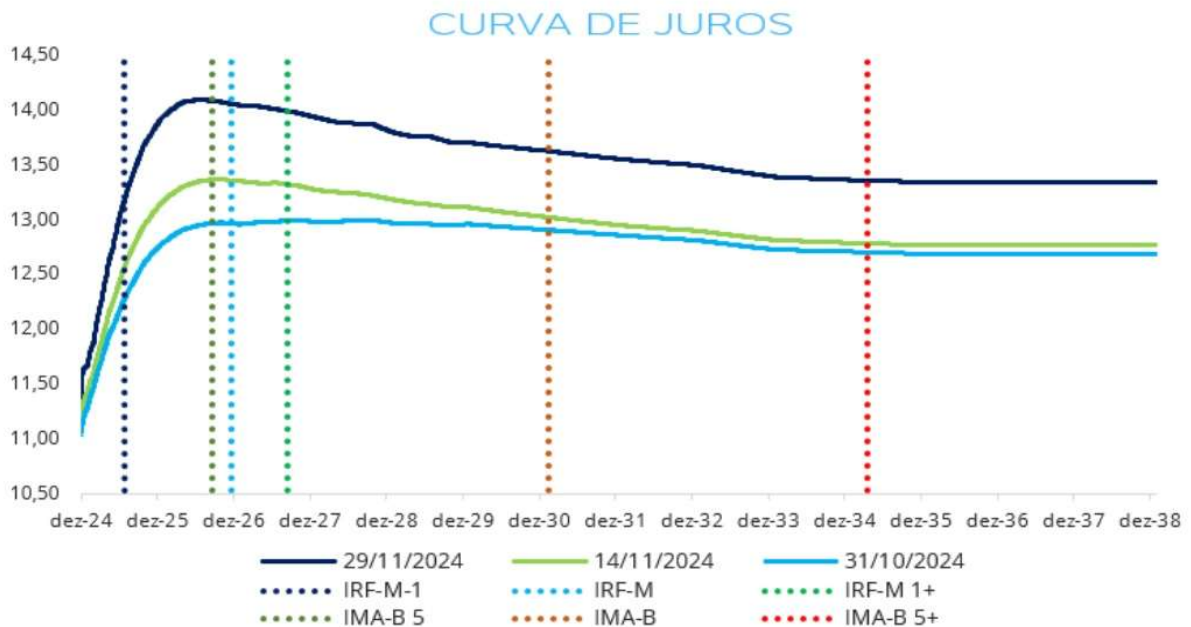
No Brasil, as contas públicas continuam em foco, com destaque para o novo pacote fiscal anunciado e seus impactos para a economia. No cenário externo, a eleição de Donald Trump, o avanço do PIB nos Estados Unidos e os estímulos do governo chinês foram os destaques do mês.

Em novembro, a volatilidade permaneceu elevada nos mercados. Especificamente em relação aos ativos domésticos, os desempenhos não foram bons, especialmente para aqueles de maior volatilidade. Na renda fixa, índices de maior duration, como IRF-M 1+ e IMA-B 5+, apresentaram retornos negativos, refletindo a abertura da curva de juros. Investimentos mais conservadores, por sua vez, apresentaram rentabilidades positivas, mas apenas o CDI atingiu a meta (IPCA+ 5,25% a.a.) no período.

Na renda variável doméstica, o Ibovespa teve mais um mês negativo ao cair 3,12%. Os ativos internacionais, por outro lado, continuaram a apresentar desempenho positivo, com o S&P 500 subindo 5,73% e o Global BDRX 8,32%, impulsionado também pela alta do dólar no mês.

RENTABILIDADES - NOVEMBRO





CONCLUSÃO

As incertezas fiscais e a desancoragem das expectativas de inflação continuaram a impactar a percepção de risco do mercado e, conseqüentemente, o movimento de abertura da curva de juros brasileira, o que, por sua vez, tem impactado o desempenho dos ativos domésticos. As projeções para a taxa Selic têm se elevado, com o Boletim Focus indicando 13,50% a.a. ao final de 2025.

Neste cenário de juros elevados, apesar de poder representar um bom momento de compra para ativos mais voláteis, a alocação em investimentos mais conservadores, como fundos indexados ao CDI, se justifica, pois, esses continuam entregando retornos condizentes com a meta atuarial e, com as projeções de novas altas nos juros, este retorno deve continuar superando a meta nos próximos meses.

Adicionalmente, o aumento nas taxas de rentabilidade dos títulos ao longo dos últimos meses destacou a atratividade da compra direta de títulos públicos e letras financeiras, bem como dos fundos de vértice, que continuam a oferecer retornos acima da meta atuarial dos RPPS. Além de superar a meta, a aquisição direta de títulos proporciona a possibilidade de marcação na curva, uma prerrogativa que auxilia na gestão de riscos e reduz a volatilidade da carteira.

RESUMO - EXPECTATIVAS DE MERCADO
 PARA 2024, 2025 E 2026

BRASIL	2024	2025	2026
PIB (% de crescimento real)	3,39%	2,00%	2,00%
IPCA (em %)	4,84%	4,59%	4,00%
IGP-M (em %)	6,35%	4,40%	4,00%
Taxa de Câmbio final (R\$/US\$)	5,95	5,77	5,73
Taxa Selic (final do ano - em %)	12,00%	13,50%	11,00%
Taxa de Juros Real (deflacionado IPCA - em %)	6,83%	8,52%	6,73%

Conforme análise, a carteira registrou uma rentabilidade no valor de **R\$ 57.702,18**, atingindo assim uma rentabilidade percentual de lucros alcançados de **0,26%**, cujo a meta era de **0,76%**. As operações de resgates somaram o valor de **R\$ 236.523,10** e as aplicações registradas no período foram **R\$ 197.244,08**, totalizando o saldo geral no dia (30/11/2024) no valor de **R\$ 21.770.009,30** (Vinte e um milhões, setecentos e setenta mil, nove reais e trinta centavos).

Em seguida o Comitê verificou a aderência dos investimentos com a Política Anual de Investimentos (PAI) do ano findo, bem como com a PAI/2024, está fundamentada na Resolução CMN 4.963/2021 e Portarias: MPS nº 519/2011 (texto consolidado) e SPREV Nº 6.132/ 2021. A política de Investimentos do RPPS, trata-se, portanto, de uma formalidade legal que fundamenta e norteia todo o processo de tomada de decisão relativa aos investimentos do Instituto de Previdência do Município, utilizado como instrumento necessário para garantir a consistência da gestão dos recursos no decorrer do tempo e visar à manutenção do equilíbrio econômico-financeiro entre os seus ativos e passivos.

O Comitê constatou que a meta percentual exigida na política de investimentos para o décimo primeiro mês do ano de 2024, não foi superada. A meta anual (IPCA + 4,58% a.a.), atingiu 8,66% e a meta alcançada é de 6,031%. O Comitê de Investimentos do Instituto de Previdência do Município de Cachoeira do Piriá – IPMCP junto com Matias e Leitão Consultores Associados Ltda, responsáveis pelo acompanhamento da carteira de investimentos, executou a sua política de investimentos corretamente e devidamente ajustada com os limites e critérios estabelecidos na Resolução CMN 4.963/21.

E por fim o Comitê de Investimentos do IPMCP decide por aprovar a ata da 9ª reunião ordinária do mês de novembro de 2024, e os relatórios mensal que apresentou o acompanhamento das rentabilidades, dos riscos das diversas modalidades de operações realizadas na aplicação dos recursos do RPPS e da aderência das alocações de acordo com a Política Anual de Investimentos do exercício de 2024.

O comitê de investimento recomenda a continuação do processo de diversificação da carteira, com investimentos nas diversas classes de ativos, buscando reduzir a correlação das aplicações e captura de retornos superiores de capital ao longo do tempo. Como não houve mais nada a ser tratado, o membro Presidente do Comitê e Gestor de Recursos Financeiros Sr. Luis Diego Costa da Fonseca, deu por encerrada a reunião às 16h36min do mesmo dia, e eu Santiago Abdon Lopes de Almeida (Membro representante do IPMCP), lavrei a presente ata que vai assinada por mim e pelos demais membros do Comitê de Investimentos do Instituto de Previdência do Município de Cachoeira do Piriá – IPMCP e convidados, presentes na reunião.

Cachoeira do Piriá – PA, 13 de dezembro de 2024.

LUIS DIEGGO COSTA DA FONSECA:95660259200
Assinado de forma digital por LUIS DIEGGO COSTA DA FONSECA:95660259200
Luis Diego Costa da Fonseca
(Presidente do Comitê investimentos do IPMCP)
CP RPPS CGINV I N° 706694591332612

SANTIAGO ABDON LOPES DE ALMEIDA:00227160258
Assinado de forma digital por SANTIAGO ABDON LOPES DE ALMEIDA:00227160258
Santiago Abdon Lopes de Almeida
(Membro Representante do IPMCP)
CP RPPS CGINV I N° 149535918602701

LEANDRO TEIXEIRA DE OLIVEIRA:90281241287
Assinado de forma digital por LEANDRO TEIXEIRA DE OLIVEIRA:90281241287
Leandro Teixeira de Oliveira
(Membro Representante dos Servidores Efetivos)
CP RPPS CGINV I N° 983774891902801



Walcirney Soares Rosa
(Assessor Jurídico do IPMCP)

Assinado de forma digital por WALCIRNEY SOARES ROSA:36207977220
DN: c=BR, o=ICP-Brasil, ou=000001010767404, ou=Secretaria da Receita Federal do Brasil - RFB, ou=RFB e-CPF A3, ou=AC SERASA RFB, ou=21286543000197, ou=PRESENCIAL, cn=WALCIRNEY SOARES ROSA:36207977220



Cliente

Agência 1735-3
Conta 1013-8 I P A S M CACHOEIRA PIRIA
Mês/ano referência NOVEMBRO/2024

BB Previd Fluxo RF - CNPJ: 13.077.415/0001-05

Data	Histórico	Valor	Valor IRPrej. Comp.	Valor IOF	Quantidade cotas	Valor cota	Saldo cotas
31/10/2024	SALDO ANTERIOR	512.591,81			174.396,793797		
04/11/2024	RESGATE	6,80			2,311802	2,941428773	174.394,481995
	Aplicação 10/10/2024	6,80			2,311802		
05/11/2024	APLICAÇÃO	1.049,93			356,819621	2,942467111	174.751,301616
07/11/2024	RESGATE	30.457,97			10.343,516038	2,944643764	164.407,785578
	Aplicação 10/10/2024	30.457,97			10.343,516038		
08/11/2024	APLICAÇÃO	194.488,56			66.024,157070	2,945718183	230.431,942648
13/11/2024	APLICAÇÃO	121,92			41,339577	2,949231863	230.473,282225
25/11/2024	RESGATE	3,28			1,109614	2,955982228	230.472,172611
	Aplicação 10/10/2024	3,28			1,109614		
26/11/2024	APLICAÇÃO	1.049,93			355,053858	2,957100662	230.827,226469
27/11/2024	RESGATE	203.166,87			68.678,461113	2,958232708	162.148,765356
	Aplicação 10/10/2024	203.166,87			68.678,461113		
28/11/2024	RESGATE	2.435,22			822,896572	2,959326947	161.325,868784
	Aplicação 10/10/2024	2.435,22			822,896572		
29/11/2024	RESGATE	452,96			153,003102	2,960462845	161.172,865682
	Aplicação 10/10/2024	452,96			153,003102		
29/11/2024	SALDO ATUAL	477.146,28			161.172,865682		161.172,865682

Resumo do mês

SALDO ANTERIOR	512.591,81
APLICAÇÕES (+)	196.710,34
RESGATES (-)	236.523,10
RENDIMENTO BRUTO (+)	4.367,23
IMPOSTO DE RENDA (-)	0,00
IOF (-)	0,00
RENDIMENTO LÍQUIDO	4.367,23
SALDO ATUAL =	477.146,28

Valor da Cota

31/10/2024	2,939227238
29/11/2024	2,960462845

Rentabilidade

No mês	0,7224
No ano	8,8819
Últimos 12 meses	9,7755

Transação efetuada com sucesso por: JE744615 SANTIAGO ABDON LOPES DE ALMEIDA.

Serviço de Atendimento ao Consumidor - SAC 0800 729 0722

Ouvidoria BB 0800 729 5678
Para deficientes auditivos 0800 729 0088



Cliente

Agência 1735-3
Conta 21683-6 I P A S M CACHOEIRA PIRIA
Mês/ano referência NOVEMBRO/2024

PREVID RF IMA-B 5 - CNPJ: 3.543.447/0001-03

Data	Histórico	Valor	Valor IRPrej. Comp.	Valor IOF	Quantidade cotas	Valor cota	Saldo cotas
31/10/2024	SALDO ANTERIOR	2.542.195,51			91.045,980552		
29/11/2024	SALDO ATUAL	2.550.779,65			91.045,980552		91.045,980552

Resumo do mês

SALDO ANTERIOR	2.542.195,51
APLICAÇÕES (+)	0,00
RESGATES (-)	0,00
RENDIMENTO BRUTO (+)	8.584,14
IMPOSTO DE RENDA (-)	0,00
IOF (-)	0,00
RENDIMENTO LÍQUIDO	8.584,14
SALDO ATUAL =	2.550.779,65

Valor da Cota

31/10/2024	27,922105889
29/11/2024	28,016389454

Rentabilidade

No mês	0,3376
No ano	6,1716
Últimos 12 meses	7,7053

BB Previd RF IMA-B - CNPJ: 7.861.554/0001-22

Data	Histórico	Valor	Valor IRPrej. Comp.	Valor IOF	Quantidade cotas	Valor cota	Saldo cotas
31/10/2024	SALDO ANTERIOR	2.110.493,28			301.337,765669		
29/11/2024	SALDO ATUAL	2.110.843,28			301.337,765669		301.337,765669

Resumo do mês

SALDO ANTERIOR	2.110.493,28
APLICAÇÕES (+)	0,00
RESGATES (-)	0,00
RENDIMENTO BRUTO (+)	350,00
IMPOSTO DE RENDA (-)	0,00
IOF (-)	0,00
RENDIMENTO LÍQUIDO	350,00
SALDO ATUAL =	2.110.843,28

Valor da Cota

31/10/2024	7,003746375
29/11/2024	7,004907863

Rentabilidade

No mês	0,0165
No ano	-0,1915
Últimos 12 meses	2,5482

MM Juros e Moedas - CNPJ: 6.015.368/0001-00

Data	Histórico	Valor	Valor IRPrej. Comp.	Valor IOF	Quantidade cotas	Valor cota	Saldo cotas
31/10/2024	SALDO ANTERIOR	1.270.455,54			245.410,831512		
29/11/2024	SALDO ATUAL	1.276.191,39			245.410,831512		245.410,831512

Resumo do mês

SALDO ANTERIOR	1.270.455,54
APLICAÇÕES (+)	0,00
RESGATES (-)	0,00

RENDIMENTO BRUTO (+)	5.735,85
IMPOSTO DE RENDA (-)	0,00
IOF (-)	0,00
RENDIMENTO LÍQUIDO	5.735,85
SALDO ATUAL =	1.276.191,39

Valor da Cota

31/10/2024	5,176851924
29/11/2024	5,200224380

Rentabilidade

No mês	0,4514
No ano	7,4304
Últimos 12 meses	8,4422

BB PREVID RF IRF-M - CNPJ: 7.111.384/0001-69

Data	Histórico	Valor	Valor IRPrej. Comp.	Valor IOF	Quantidade cotas	Valor cota	Saldo cotas
31/10/2024	SALDO ANTERIOR	2.361.257,56			300.181,113840		
29/11/2024	SALDO ATUAL	2.348.499,39			300.181,113840		300.181,113840

Resumo do mês

SALDO ANTERIOR	2.361.257,56
APLICAÇÕES (+)	0,00
RESGATES (-)	0,00
RENDIMENTO BRUTO (-)	-12.758,17
IMPOSTO DE RENDA (-)	0,00
IOF (-)	0,00
RENDIMENTO LÍQUIDO	-12.758,17
SALDO ATUAL =	2.348.499,39

Valor da Cota

31/10/2024	7,866109646
29/11/2024	7,823608083

Rentabilidade

No mês	-0,5403
No ano	3,3363
Últimos 12 meses	4,8440

BB Previd RF IRF-M1 - CNPJ: 11.328.882/0001-35

Data	Histórico	Valor	Valor IRPrej. Comp.	Valor IOF	Quantidade cotas	Valor cota	Saldo cotas
31/10/2024	SALDO ANTERIOR	5.239.182,60			1.376.991,469534		
29/11/2024	SALDO ATUAL	5.267.722,92			1.376.991,469534		1.376.991,469534

Resumo do mês

SALDO ANTERIOR	5.239.182,60
APLICAÇÕES (+)	0,00
RESGATES (-)	0,00
RENDIMENTO BRUTO (+)	28.540,32
IMPOSTO DE RENDA (-)	0,00
IOF (-)	0,00
RENDIMENTO LÍQUIDO	28.540,32
SALDO ATUAL =	5.267.722,92

Valor da Cota

31/10/2024	3,804803964
29/11/2024	3,825530543

Rentabilidade

No mês	0,5447
No ano	8,4382
Últimos 12 meses	9,3987

BB Previd RF Perfil - CNPJ: 13.077.418/0001-49

Data	Histórico	Valor	Valor IRPrej. Comp.	Valor IOF	Quantidade cotas	Valor cota	Saldo cotas
31/10/2024	SALDO ANTERIOR	3.173.359,81			949.361,058517		

29/11/2024	APLICAÇÃO	533,74	158,399872	3,369573415	949.519,458389
29/11/2024	SALDO ATUAL	3.199.475,52	949.519,458389		949.519,458389

Resumo do mês

SALDO ANTERIOR	3.173.359,81
APLICAÇÕES (+)	533,74
RESGATES (-)	0,00
RENDIMENTO BRUTO (+)	25.581,97
IMPOSTO DE RENDA (-)	0,00
IOF (-)	0,00
RENDIMENTO LÍQUIDO	25.581,97
SALDO ATUAL =	3.199.475,52

Valor da Cota

31/10/2024	3,342626896
29/11/2024	3,369573415

Rentabilidade

No mês	0,8061
No ano	10,0020
Últimos 12 meses	10,9944

Ações Divid Midcaps - CNPJ: 14.213.331/0001-14

Data	Histórico	Valor	Valor IRPrej. Comp.	Valor IOF	Quantidade cotas	Valor cota	Saldo cotas
31/10/2024	SALDO ANTERIOR	1.012.191,96			358.761,921348		
29/11/2024	SALDO ATUAL	993.434,99			358.761,921348		358.761,921348

Resumo do mês

SALDO ANTERIOR	1.012.191,96
APLICAÇÕES (+)	0,00
RESGATES (-)	0,00
RENDIMENTO BRUTO (-)	-18.756,97
IMPOSTO DE RENDA (-)	0,00
IOF (-)	0,00
RENDIMENTO LÍQUIDO	-18.756,97
SALDO ATUAL =	993.434,99

Valor da Cota

31/10/2024	2,821347253
29/11/2024	2,769064748

Rentabilidade

No mês	-1,8531
No ano	-2,6338
Últimos 12 meses	5,2942

BB Prev RF Ret Total - CNPJ: 35.292.588/0001-89

Data	Histórico	Valor	Valor IRPrej. Comp.	Valor IOF	Quantidade cotas	Valor cota	Saldo cotas
31/10/2024	SALDO ANTERIOR	3.529.858,07			2.437.730,288526		
29/11/2024	SALDO ATUAL	3.545.915,88			2.437.730,288526		2.437.730,288526

Resumo do mês

SALDO ANTERIOR	3.529.858,07
APLICAÇÕES (+)	0,00
RESGATES (-)	0,00
RENDIMENTO BRUTO (+)	16.057,81
IMPOSTO DE RENDA (-)	0,00
IOF (-)	0,00
RENDIMENTO LÍQUIDO	16.057,81
SALDO ATUAL =	3.545.915,88

Valor da Cota

31/10/2024	1,448010095
29/11/2024	1,454597294

Rentabilidade

No mês	0,4549
No ano	7,9414
Últimos 12 meses	8,9649

Transação efetuada com sucesso por: JE744615 SANTIAGO ABDON LOPES DE ALMEIDA.

Serviço de Atendimento ao Consumidor - SAC 0800 729 0722

Ouvidoria BB 0800 729 5678
Para deficientes auditivos 0800 729 0088

Visualizar Pix agrupados



Extrato de Conta Corrente

G3330309224363631
03/12/2024 10:05:14

Cliente - Conta atual

Agência 1735-3
Conta corrente 21683-6 I P A S M CACHOEIRA PIRIA
Período do extrato 11 / 2024

Lançamentos

Dt. balancete	Dt. movimento	Histórico	Documento	Valor R\$	Saldo
30/10/2024		Saldo Anterior			0,00 C
27/11/2024		+ Transferência recebida	551.735.000.001.013	266,87 C	
27/11/2024		+ Transferência recebida	551.735.000.001.013	266,87 C	533,74 C
29/11/2024		Previdenciario RF Perfil	1.200.781	533,74 D	0,00 C
30/11/2024		SALDO			0,00 C


*** A CONTA NAO FOI MOVIMENTADA ***

OBSERVAÇÕES:

Transação efetuada com sucesso por: JE744615 SANTIAGO ABDON LOPES DE ALMEIDA.

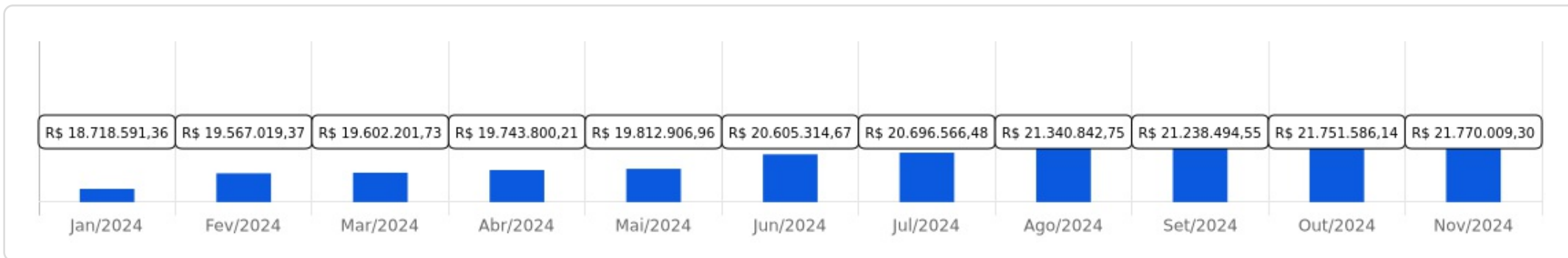


 Novembro/2024



<p>Patrimônio</p> <p>R\$ 21.770.009,30</p>	<p>Rentabilidade</p> <p>Mês: 0,26% Acum.: 6,31%</p>	<p>Meta</p> <p>Mês: 0,76% Acum.: 8,66%</p>	<p>Gap</p> <p>Mês: -0,50p.p. Acum.: -2,35p.p.</p>	<p>VaR_{1,252}</p> <p>0,18%</p>
---------------------------------------------------	--------------------------------------------------------	-----------------------------------------------	------------------------------------------------------	-----------------------------------------




Evolução do Patrimônio

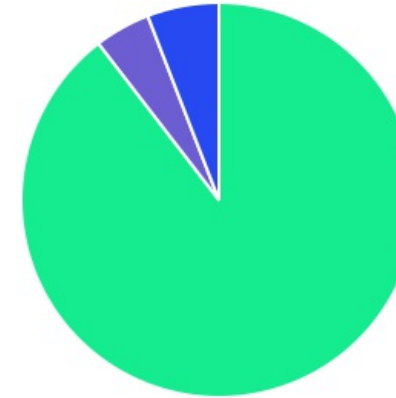






Comparativo (Rentabilidades | Metas)

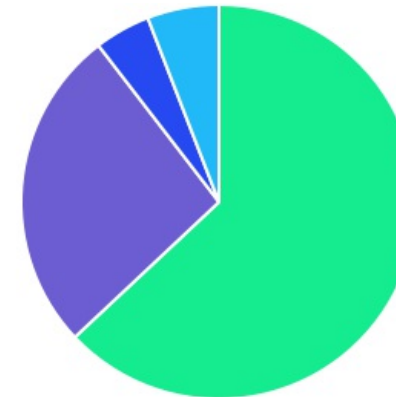


ATIVO	SALDO	CARTEIRA(%)	RESG.	4.963	RETORNO (R\$)	(%)	TX ADM
BB IMA-B 5 FIC RF PREVID LP	R\$ 2.550.779,65	11,72%	D+1	7, I "b"	R\$ 8.584,14	0,34%	0,20%
BB IRF-M 1 TP FIC RF PREVID	R\$ 5.267.722,92	24,20%	D+0	7, I "b"	R\$ 28.540,32	0,54%	0,10%
BB ALOCAÇÃO ATIVA RETORNO TOTAL FIC RF...	R\$ 3.545.915,88	16,29%	D+3	7, I "b"	R\$ 16.057,81	0,45%	0,30%
BB IRF-M TP FI RF PREVID	R\$ 2.348.499,39	10,79%	D+1	7, I "b"	R\$ -12.758,17	-0,54%	0,20%
BB IMA-B FI RF PREVID	R\$ 2.110.843,28	9,70%	D+1	7, III "a"	R\$ 350,00	0,02%	0,30%
BB PERFIL FIC RF REF DI PREVIDENC	R\$ 3.199.475,52	14,70%	D+0	7, III "a"	R\$ 25.581,97	0,81%	0,20%
BB FLUXO FIC RF PREVID	R\$ 477.146,28	2,19%	D+0	7, III "a"	R\$ 4.367,23	0,66%	1,00%
BB AÇÕES DIVIDENDOS MIDCAPS FIC FIA	R\$ 993.434,99	4,56%	D+3	8, I	R\$ -18.756,97	-1,85%	1,00%
BB MULTIMERCADO LP JUROS E MOEDAS	R\$ 1.276.191,39	5,86%	D+1	10, I	R\$ 5.735,85	0,45%	0,50%
Total investimentos	R\$ 21.770.009,30	100.00%			R\$ 57.702,18	0,26%	
Disponibilidade	R\$ 0,00	-			-	-	
Total patrimônio	R\$ 21.770.009,30	100.00%			-	-	

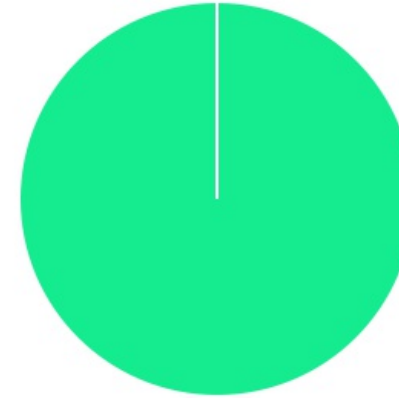
CLASSE	PERCENTUAL	VALOR	LEG.
Renda Fixa	89,57%	R\$ 19.500.382,92	
Estruturados	5,86%	R\$ 1.276.191,39	
Renda Variável	4,56%	R\$ 993.434,99	
Total	100,00%	R\$ 21.770.009,30	



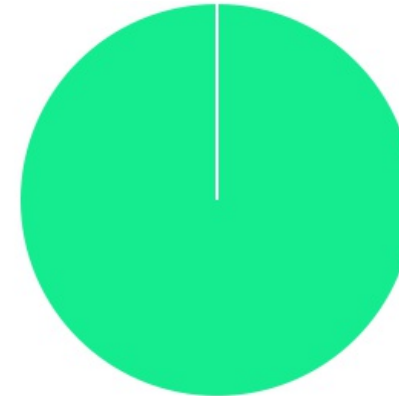
ENQUADRAMENTO	PERCENTUAL	VALOR	LEG.
Artigo 7º, Inciso I, Alínea " b "	62,99%	R\$ 13.712.917,84	
Artigo 7º, Inciso III, Alínea " a "	26,58%	R\$ 5.787.465,08	
Artigo 10, Inciso I	5,86%	R\$ 1.276.191,39	
Artigo 8º, Inciso I	4,56%	R\$ 993.434,99	
Total	100,00%	R\$ 21.770.009,30	



GESTOR	PERCENTUAL	VALOR	LEG.
BB GESTAO	100,00%	R\$ 21.770.009,30	
Total	100,00%	R\$ 21.770.009,30	



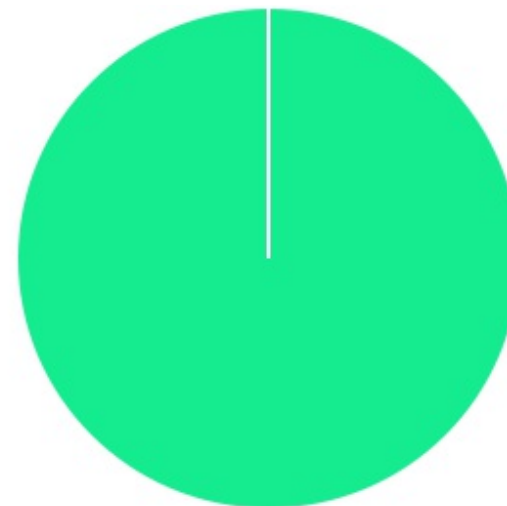
ADMINISTRADOR	PERCENTUAL	VALOR	LEG.
BB GESTAO	100,00%	R\$ 21.770.009,30	
Total	100,00%	R\$ 21.770.009,30	



BENCHMARK	PERCENTUAL	VALOR	LEG.
IRF-M 1	24,20%	R\$ 5.267.722,92	
CDI	22,75%	R\$ 4.952.813,19	
IMA Geral ex-C	16,29%	R\$ 3.545.915,88	
IMA-B 5	11,72%	R\$ 2.550.779,65	
IRF-M	10,79%	R\$ 2.348.499,39	
IMA-B	9,70%	R\$ 2.110.843,28	
IDIV	4,56%	R\$ 993.434,99	
Total	100,00%	R\$ 21.770.009,30	



LIQUIDEZ	PERCENTUAL	VALOR	LEG.
0 a 30 dias	100,00%	R\$ 21.770.009,30	
Total	100,00%	R\$ 21.770.009,30	



As informações deste relatório foram obtidas a partir de fontes públicas ou privadas consideradas confiáveis, cuja responsabilidade pela correção e veracidade não é assumida pela LEMA, pelo titular desta marca ou por qualquer das empresas de seu grupo empresarial. As informações disponíveis, não devem ser entendidas como colocação, distribuição ou oferta de fundo de investimento ou qualquer outro valor mobiliário. Fundos de investimento não contam com a garantia do Administrador do fundo, Gestor da carteira, de qualquer mecanismo de seguro ou, ainda, do Fundo Garantidor de Créditos - FGC. Rentabilidade obtida no passado não representa garantia de rentabilidade futura. As estratégias com derivativos, utilizadas como parte da política de investimento de fundos de investimento, podem resultar em significativas perdas para seus cotistas superiores ao capital aplicado e a consequente obrigação do cotista de aportar recursos adicionais para cobrir o prejuízo do fundo. Ao investidor é recomendada a leitura cuidadosa do prospecto e regulamento do fundo de investimento ao aplicar seus recursos. Para avaliação da performance de um fundo de investimento, é recomendável a análise de, no mínimo, 12 (doze) meses. Os valores exibidos estão em Real (BRL). Para os cálculos foram utilizadas observações Diárias.

RENDA FIXA	RESOLUÇÃO(%)	CARTEIRA (R\$)	(%)	POLÍTICA DE INVESTIMENTO		
				Inferior(%)	Alvo(%)	Superior(%)
Títulos Tesouro Nacional - SELIC - 7, I "a"	100%	R\$ 0,00	0.00%	0,00%	0,00%	30,00%
FI Renda Fixa Referenciado 100% títulos TN - 7, I "b"	100%	R\$ 13.712.917,84	62.99%	30,00%	55,00%	100,00%
FI em Índices de Renda Fixa 100% títulos TN - 7, I "c"	100%	R\$ 0,00	0.00%	-	-	-
Operações Compromissadas - 7, II	5%	R\$ 0,00	0.00%	-	-	-
FI Renda Fixa - 7, III "a"	60%	R\$ 5.787.465,08	26.58%	0,00%	20,00%	55,00%
FI de Índices Renda Fixa - 7, III "b"	60%	R\$ 0,00	0.00%	-	-	-
Ativos Bancários - 7, IV	20%	R\$ 0,00	0.00%	0,00%	5,00%	20,00%
FI Direitos Creditórios (FIDC) - sênior - 7, V "a"	5%	R\$ 0,00	0.00%	-	-	-
FI Renda Fixa "Crédito Privado" - 7, V "b"	5%	R\$ 0,00	0.00%	0,00%	5,00%	5,00%
FI Debêntures - 7, V "c"	5%	R\$ 0,00	0.00%	-	-	-
Total Renda Fixa		R\$ 19.500.382,92	89,57%			
RENDA VARIÁVEL	RESOLUÇÃO(%)	CARTEIRA (R\$)	(%)	Inferior(%)	Alvo(%)	Superior(%)
FI Ações - 8, I	30%	R\$ 993.434,99	4.56%	0,00%	7,00%	20,00%
FI de Índices Ações - 8, II	30%	R\$ 0,00	0.00%	-	-	-
Total Renda Variável		R\$ 993.434,99	4,56%			
INVESTIMENTOS NO EXTERIOR	RESOLUÇÃO(%)	CARTEIRA (R\$)	(%)	Inferior(%)	Alvo(%)	Superior(%)
FI Renda Fixa - Dívida Externa - 9, I	10%	R\$ 0,00	0.00%	0,00%	0,00%	0,00%
FI Investimento no Exterior - 9, II	10%	R\$ 0,00	0.00%	-	-	-
FI Ações - BDR Nível I - 9, III	10%	R\$ 0,00	0.00%	0,00%	3,00%	10,00%
Total Investimentos no Exterior		R\$ 0,00	0,00%			

FUNDOS ESTRUTURADOS	RESOLUÇÃO(%)	CARTEIRA (R\$)	(%)	POLÍTICA DE INVESTIMENTO		
				Inferior(%)	Alvo(%)	Superior(%)
FI Multimercado - aberto - 10, I	10%	R\$ 1.276.191,39	5,86%	0,00%	5,00%	10,00%
FI em Participações - 10, II	5%	R\$ 0,00	0,00%	-	-	-
FI "Ações - Mercado de Acesso" - 10, III	5%	R\$ 0,00	0,00%	-	-	-
Total Fundos Estruturados		R\$ 1.276.191,39	5,86%			
FUNDOS IMOBILIÁRIOS	RESOLUÇÃO(%)	CARTEIRA (R\$)	(%)	Inferior(%)	Alvo(%)	Superior(%)
FI Imobiliário - 11	5%	R\$ 0,00	0,00%	-	-	-
Total Fundos Imobiliários		R\$ 0,00	0,00%			
EMPRÉSTIMOS CONSIGNADOS	RESOLUÇÃO(%)	CARTEIRA (R\$)	(%)	Inferior(%)	Alvo(%)	Superior(%)
Empréstimos Consignados - 12	5%	R\$ 0,00	0,00%	-	-	-
Total Empréstimos Consignados		R\$ 0,00	0,00%			
Total Global		R\$ 21.770.009,30	100,00%			

PERÍODO	SALDO ANTERIOR	SALDO FINAL	META	RENT.(R\$)	RENT.(%)	GAP
2024			IPCA + 4.58% a.a.			
Janeiro	R\$ 17.678.097,35	R\$ 18.718.591,36	0,79%	R\$ 117.933,27	0,66%	-0,13p.p.
Fevereiro	R\$ 18.718.591,36	R\$ 19.567.019,37	1,20%	R\$ 143.718,18	0,77%	-0,43p.p.
Março	R\$ 19.567.019,37	R\$ 19.602.201,73	0,53%	R\$ 138.267,84	0,71%	0,17p.p.
Abril	R\$ 19.602.201,73	R\$ 19.743.800,21	0,75%	R\$ -53.615,60	-0,27%	-1,03p.p.
Maió	R\$ 19.743.800,21	R\$ 19.812.906,96	0,83%	R\$ 127.902,20	0,64%	-0,19p.p.
Junho	R\$ 19.812.906,96	R\$ 20.605.314,67	0,58%	R\$ 63.964,01	0,31%	-0,27p.p.
Julho	R\$ 20.605.314,67	R\$ 20.696.566,48	0,75%	R\$ 233.531,88	1,14%	0,38p.p.
Agosto	R\$ 20.696.566,48	R\$ 21.340.842,75	0,35%	R\$ 212.870,56	1,02%	0,67p.p.
Setembro	R\$ 21.340.842,75	R\$ 21.238.494,55	0,81%	R\$ 86.029,66	0,40%	-0,41p.p.
Outubro	R\$ 21.238.494,55	R\$ 21.751.586,14	0,93%	R\$ 105.354,14	0,49%	-0,44p.p.
Novembro	R\$ 21.751.586,14	R\$ 21.770.009,30	0,76%	R\$ 57.702,18	0,26%	-0,50p.p.
Total	R\$ 21.751.586,14	R\$ 21.770.009,30	8,66%	R\$ 1.233.658,32	6,31%	-2,35p.p.

ATIVO	CNPJ	RENTABILIDADE				
		Mês (%)	Ano (%)	12 meses (%)	24 meses (%)	Início (%)
BB IRF-M 1 TP FIC RF...	11.328.882/0001-35	0,54%	8,43%	-	-	8,43%
BB FLUXO FIC RF PREVID	13.077.415/0001-05	0,66%	4,46%	-	-	4,46%
BB PERFIL FIC RF REF DI...	13.077.418/0001-49	0,81%	9,94%	-	-	9,94%
BB IDKA 2 TP FI RF...	13.322.205/0001-35	-	1,16%	-	-	1,16%
BB IMA-B 5 FIC RF PREVID...	03.543.447/0001-03	0,34%	6,10%	-	-	6,10%
BB IMA-B FI RF PREVID	07.861.554/0001-22	0,02%	-0,19%	-	-	-0,19%
BB IRF-M TP FI RF PREVID	07.111.384/0001-69	-0,54%	2,63%	-	-	2,63%
BB ALOCAÇÃO ATIVA RETORNO TOTAL FIC...	35.292.588/0001-89	0,45%	7,91%	-	-	7,91%
BB MULTIMERCADO LP...	06.015.368/0001-00	0,45%	6,30%	-	-	6,30%
BB AÇÕES DIVIDENDOS MIDCAPS FIC FIA	14.213.331/0001-14	-1,85%	-0,71%	-	-	-0,71%

TÍTULO	VENC.	COMPRA	QTD.	P.U. COMPRA	ATUAL	MARCAÇÃO	VALOR COMPRA	VALOR ATUAL	RETORNO
Total Públicos							R\$ 0,00	R\$ 0,00	R\$ 0,00 (0,00%)
Total Privados							R\$ 0,00	R\$ 0,00	R\$ 0,00 (0,00%)
Total Global							R\$ 0,00	R\$ 0,00	R\$ 0,00 (NaN%)

ATIVO	SALDO	CARTEIRA(%)	RESG.	4.963	RETORNO (R\$)	(%)	TX ADM
BB IMA-B 5 FIC RF PREVID LP 03.543.447/0001-03	R\$ 2.550.779,65	11,72%	D+1	7, I "b"	R\$ 8.584,14	0,34%	0,20%
CC: 21683-6	R\$ 2.550.779,65	11,72%	-	-	-	-	-
BB IRF-M 1 TP FIC RF PREVID 11.328.882/0001-35	R\$ 5.267.722,92	24,20%	D+0	7, I "b"	R\$ 28.540,32	0,54%	0,10%
CC: 21683-6	R\$ 5.267.722,92	24,20%	-	-	-	-	-
BB ALOCAÇÃO ATIVA RETORNO TOTAL FIC RF... 35.292.588/0001-89	R\$ 3.545.915,88	16,29%	D+3	7, I "b"	R\$ 16.057,81	0,45%	0,30%
CC: 21683-6	R\$ 3.545.915,88	16,29%	-	-	-	-	-
BB IRF-M TP FI RF PREVID 07.111.384/0001-69	R\$ 2.348.499,39	10,79%	D+1	7, I "b"	R\$ -12.758,17	-0,54%	0,20%
CC: 21683-6	R\$ 2.348.499,39	10,79%	-	-	-	-	-
BB IMA-B FI RF PREVID 07.861.554/0001-22	R\$ 2.110.843,28	9,70%	D+1	7, III "a"	R\$ 350,00	0,02%	0,30%
CC: 21683-6	R\$ 2.110.843,28	9,70%	-	-	-	-	-
BB PERFIL FIC RF REF DI PREVIDENC 13.077.418/0001-49	R\$ 3.199.475,52	14,70%	D+0	7, III "a"	R\$ 25.581,97	0,81%	0,20%
CC: 21683-6	R\$ 3.199.475,52	14,70%	-	-	-	-	-
BB FLUXO FIC RF PREVID 13.077.415/0001-05	R\$ 477.146,28	2,19%	D+0	7, III "a"	R\$ 4.367,23	0,66%	1,00%
CC: 1013-8	R\$ 477.146,28	2,19%	-	-	-	-	-
BB AÇÕES DIVIDENDOS MIDCAPS FIC FIA 14.213.331/0001-14	R\$ 993.434,99	4,56%	D+3	8, I	R\$ -18.756,97	-1,85%	1,00%

CC: 21683-6	R\$ 993.434,99	4,56%	-	-	-	-
BB MULTIMERCADO LP JUROS E MOEDAS 06.015.368/0001-00	R\$ 1.276.191,39	5,86%	D+1	10,1	R\$ 5.735,85	0,45% 0,50%
CC: 21683-6	R\$ 1.276.191,39	5,86%	-	-	-	-
Total investimentos	R\$ 21.770.009,30	100,00%			R\$ 57.702,18	0,26%
Disponibilidade	R\$ 0,00	-			-	-
Total patrimônio	R\$ 21.770.009,30	100,00%			-	-

ATIVO	SALDO (31/10/2024)	APLICAÇÕES	RESGATES	RETORNO (R\$)	SALDO (30/11/2024)
BB IMA-B 5 FIC RF PREVID LP	R\$ 2.542.195,51	R\$ 0,00	R\$ 0,00	R\$ 8.584,14	R\$ 2.550.779,65
BB IRF-M 1 TP FIC RF PREVID	R\$ 5.239.182,60	R\$ 0,00	R\$ 0,00	R\$ 28.540,32	R\$ 5.267.722,92
BB ALOCAÇÃO ATIVA RETORNO TOTAL FIC RF...	R\$ 3.529.858,07	R\$ 0,00	R\$ 0,00	R\$ 16.057,81	R\$ 3.545.915,88
BB IRF-M TP FI RF PREVID	R\$ 2.361.257,56	R\$ 0,00	R\$ 0,00	R\$ -12.758,17	R\$ 2.348.499,39
BB IMA-B FI RF PREVID	R\$ 2.110.493,28	R\$ 0,00	R\$ 0,00	R\$ 350,00	R\$ 2.110.843,28
BB PERFIL FIC RF REF DI PREVIDENC	R\$ 3.173.359,81	R\$ 533,74	R\$ 0,00	R\$ 25.581,97	R\$ 3.199.475,52
BB FLUXO FIC RF PREVID	R\$ 512.591,81	R\$ 196.710,34	R\$ 236.523,10	R\$ 4.367,23	R\$ 477.146,28
BB AÇÕES DIVIDENDOS MIDCAPS FIC FIA	R\$ 1.012.191,96	R\$ 0,00	R\$ 0,00	R\$ -18.756,97	R\$ 993.434,99
BB MULTIMERCADO LP JUROS E MOEDAS	R\$ 1.270.455,54	R\$ 0,00	R\$ 0,00	R\$ 5.735,85	R\$ 1.276.191,39
Total investimentos	R\$ 21.751.586,14	R\$ 197.244,08	R\$ 236.523,10	R\$ 57.702,18	R\$ 21.770.009,30

PANORAMA ECONÔMICO

NOV/2024

No Brasil, apesar da atividade resiliente, o risco fiscal permanece em foco e afeta as perspectivas econômicas, enquanto o mercado aguarda a divulgação de cortes de gastos. No cenário externo, desaceleração do mercado de trabalho nos Estados Unidos e estímulos econômicos na China atraem a atenção.

NO BRASIL

Em relação à atividade econômica, o PMI do setor industrial registrou uma desaceleração, passando de 53,2 em setembro para 52,9 em outubro. Apesar da leve redução, o índice permanece acima de 50, indicando que o setor continua em crescimento, ainda que em ritmo marginalmente mais lento. Essa desaceleração foi impulsionada pela queda nos novos pedidos, que teve seu efeito atenuado pelo aumento expressivo da demanda internacional. A atividade segue resiliente, especialmente considerando o alto patamar da taxa de juros no Brasil.

No que tange à inflação, o IPCA-15 de outubro foi de 0,54%, ligeiramente acima das expectativas de 0,50%, acumulando 3,71% no ano e 4,47% nos últimos 12 meses. A maior contribuição para esse resultado veio do grupo Habitação, com alta de 1,72%, impactado pelo aumento da energia elétrica, devido à implementação da bandeira tarifária vermelha patamar 2. A projeção do mercado para o fechamento do ano é de que o IPCA fique acima da meta definida pelo Conselho Monetário Nacional, refletindo uma piora no cenário inflacionário.

A situação fiscal é o ponto de maior preocupação atualmente. A arrecadação federal em setembro de 2024 foi a mais alta para o mês em

toda a série histórica, iniciada em 1995, impulsionada pela atividade econômica aquecida. Contudo, o crescimento das despesas tem preocupado, gerando um risco crescente de descumprimento das metas fiscais. A dívida pública, que já atinge 78,5% do PIB, tem projeção de fechar o ano em 80%, segundo dados da Instituição Fiscal Independente. O crescimento da dívida tem sido impulsionado pela alta da Selic e pelo volume de emissões de títulos públicos.

A composição da dívida pública tem mostrado um crescimento na representatividade dos títulos vinculados à Selic, devido às incertezas econômicas e ao alto nível da taxa de juros. A alta da Selic, embora represente um ônus elevado, é considerada necessária para controlar a inflação e manter a estabilidade econômica.

O mercado finalizou o mês aguardando a divulgação de medidas de contenção de gastos por parte do Governo Federal. A reação dos investidores a essas medidas será fundamental para estabilizar a taxa de câmbio e os juros. Se as ações forem consideradas insuficientes, podem pressionar ainda mais a economia. Por outro lado, uma recepção positiva poderá contribuir para ancorar as expectativas em torno de um cenário de maior equilíbrio fiscal e econômico.

NO MUNDO

Um dado importante divulgado nos Estados Unidos em outubro foi o relatório de emprego (Payroll), que apontou a criação de apenas 12 mil vagas, um número bem abaixo das expectativas, que eram de 106 mil. Essa queda significativa pode refletir tanto o enfraquecimento do mercado de trabalho quanto impactos de eventos naturais, como os furacões. Também houve revisão do número de setembro, que caiu de 254 mil para 223 mil. Todavia, a taxa de desemprego se manteve estável em 4,1%. Observa-se que, apesar da surpresa negativa, o mercado reagiu de maneira mais calma em comparação com outras ocasiões de queda nas contratações, o que pode indicar uma adaptação às condições atuais.

Outro dado importante foi a primeira leitura preliminar do PIB americano para o terceiro trimestre, que mostrou um crescimento de 2,8%, levemente abaixo dos 3% esperados. O dado abaixo do projetado refletiu a forte oscilação da variação de estoques e a redução do investimento fixo do setor privado, ainda que o consumo das famílias, bem como o consumo e investimento do governo, tenha continuado crescendo. O PMI industrial, por sua vez, subiu de 47,3 para 48,5, enquanto o PMI composto passou de 54 para 54,3, refletindo uma leve melhora na atividade.

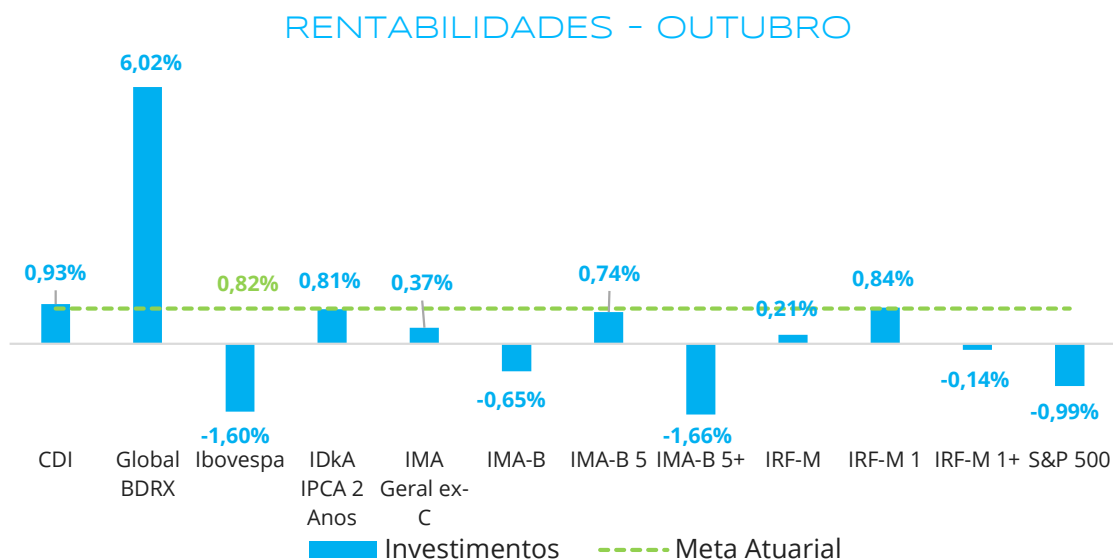
Em relação à inflação, o Índice de Preços de Despesas de Consumo Pessoal (PCE) registrou desaceleração anual de 2,2% para 2,1%, demonstrando certa convergência em direção à meta de 2% do Federal Reserve (Fed), enquanto o núcleo do PCE manteve-se estável em 2,7%. O mercado tem precificado um corte na taxa de juros pelo Fed para a reunião de novembro, de 0,25 ponto percentual, em resposta ao cenário econômico de desaceleração da inflação e certa estabilidade na atividade.

Além desses dados, as eleições geraram movimentações nos mercados devido à incerteza sobre as possíveis políticas econômicas dos candidatos. Alguns setores, como o bancário e o de energia renovável, apresentaram oscilação de acordo com o avanço de cada candidato nas pesquisas, refletindo as expectativas de como suas políticas impactariam os setores da economia americana.

O Banco Central Europeu (BCE) optou por um corte de juros de 0,25 p.p., mesmo com uma leve aceleração na inflação, que passou de 1,7% para 2% na leitura anual. Esse corte ocorre em meio a sinais de resiliência na atividade econômica, com o PIB preliminar do terceiro trimestre apontando crescimento anual de 0,9%, levemente acima da expectativa de 0,8%, impulsionado, sobretudo, pela melhora no crescimento da economia alemã. No que se refere a atividade econômica do bloco, o setor de serviços segue resiliente, enquanto a indústria permanece na região de contração, conforme aponta o PMI de outubro.

Na China, o Banco Central adotou um corte de juros de 0,25 p.p., acompanhando um pacote de estímulos governamentais para impulsionar o crescimento. O PIB do país aumentou 4,6% no terceiro trimestre e o PMI industrial superou a linha de 50 pontos, indicando expansão, impulsionado pela indústria de alta tecnologia. Outro destaque positivo foi a queda da taxa de desemprego para 5,1%, sugerindo uma melhora da confiança das famílias. Esse cenário mais positivo para a conjuntura interna é relevante, pois a demanda chinesa influencia diretamente mercados globais, especialmente para países exportadores de *commodities*, como o Brasil.

INVESTIMENTOS

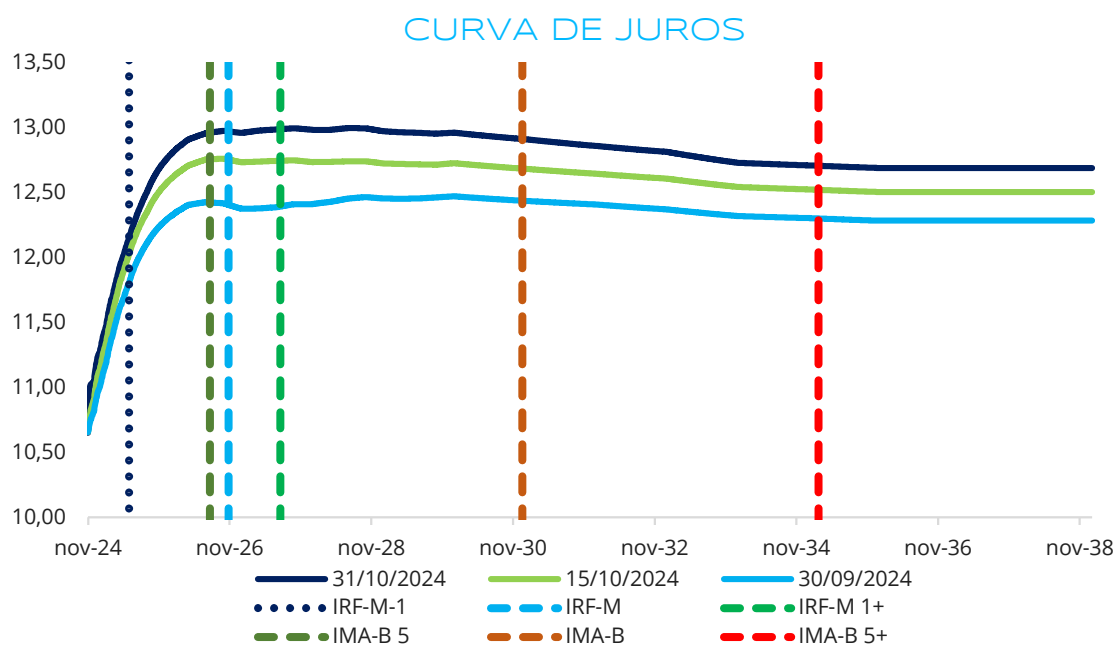


Fonte: Quantum Axis. Elaboração: LEMA

Outubro foi mais um mês de volatilidade para os ativos brasileiros, especialmente para a bolsa de valores e renda fixa de maior *duration*. O Ibovespa recuou 1,60%, refletindo o aumento das incertezas e consequente alta do prêmio de risco, enquanto índices de renda fixa mais voláteis, como IMA-B 5+, IMA-B e IRF-M 1+, finalizaram o mês no campo negativo. Por outro lado, investimentos mais conservadores assinalaram mais um mês em linha com a meta atuarial: o CDI rentabilizou 0,93%, o IRF-M 1 0,84% e o IDkA IPCA 2 Anos 0,81%.

Olhando para os ativos do exterior, o índice S&P 500 apresentou queda de 0,99% no mês, enquanto o Global BDRX obteve alta de 6,02%. O resultado do índice de BDR foi impulsionado pela expressiva alta do dólar frente ao real, que subiu mais de 6% no período. Neste contexto, destacamos que a alta do dólar (+19% em 2024) ao mesmo tempo que pressiona negativamente ativos nacionais, impulsiona aqueles expostos à variação cambial, como os BDRs.

CONCLUSÕES



Outubro continuou a apresentar incertezas, especialmente no que se refere às projeções fiscais e às relacionadas ao ciclo de aperto monetário. Este contexto gerou nova abertura da curva de juros em todos seus vértices: vértices curtos refletiram as projeções de novas altas de juros pelo Copom e vértices longos a deterioração fiscal.

Conforme antecipado em meses anteriores, fundos indexados ao CDI continuam entregando retornos condizentes com a meta atuarial, haja vista o atual patamar de juros e as projeções de que novas altas ocorrerão nos próximos meses.

Além disso, a elevação das taxas de rentabilidade dos títulos observada ao longo do mês reforçou a viabilidade de compra direta de títulos públicos e letras financeiras, assim como a aplicação em fundos de vértice, haja vista que estes continuam

a apresentar taxas superiores à meta atuarial dos RPPS. Além da taxa superior à meta, a aquisição direta de títulos permite a marcação na curva, prerrogativa essa que contribui com a gestão de riscos, reduzindo a volatilidade da carteira.

RESUMO - EXPECTATIVAS DE MERCADO PARA 2024, 2025 E 2026

BRASIL	2024	2025	2026
PIB (% de crescimento real)	3,10%	1,94%	2,00%
IPCA (em %)	4,62%	4,10%	3,65%
IGP-M (em %)	5,39%	4,00%	4,00%
Taxa de Câmbio final (R\$/US\$)	5,55	5,48	5,40
Taxa Selic (final do ano - em %)	11,75%	11,50%	10,00%
Taxa de Juros Real (deflacionado IPCA - em %)	6,81%	7,11%	6,13%

Fonte: Focus (08/11/2024)

ELABORAÇÃO

*Felipe Mafuz
Bruna Araújo*

REVISÃO

*Vitor Leitão
Matheus Crisóstomo*

DIAGRAMAÇÃO

Tamyres Caminha

AVISO LEGAL

Esse relatório tem como objetivo único fornecer informações macroeconômicas, e não constitui e tampouco deve ser interpretado como sendo uma oferta de compra ou venda ou como uma solicitação de uma oferta de compra ou venda de qualquer instrumento financeiro, ou de participação em uma determinada estratégia de negócios em qualquer jurisdição.

As informações contidas nesse relatório foram obtidas de fontes públicas ou privadas não sigilosas.

A LEMA Economia & Finanças ("LEMA") não dá nenhuma segurança ou garantia, seja de forma expressa ou implícita, sobre a integridade, confiabilidade ou exatidão dessas informações.

Esse relatório também não tem a intenção de ser uma relação completa ou resumida dos mercados ou desdobramentos nele abordados.

As opiniões, estimativas e projeções expressas nesse relatório refletem a opinião atual do responsável pelo conteúdo desse relatório na data de sua divulgação e estão, portanto, sujeitas a alterações sem aviso prévio.

A LEMA não tem obrigação de atualizar, modificar ou alterar esse relatório e, tampouco, de informar ao leitor.

Esse relatório não pode ser reproduzido ou redistribuído para qualquer outra pessoa, no todo ou em parte, qualquer que seja o propósito, sem o prévio consentimento por escrito da LEMA.

A LEMA não se responsabiliza, e tampouco se responsabilizará por quaisquer decisões, de investimento ou de outra forma, que forem tomadas com base nos dados aqui divulgados.

Informações adicionais sobre as informações contidas nesse relatório se encontram disponíveis mediante solicitação por meio dos canais de comunicação estabelecidos pela LEMA.

COMITÊ DE INVESTIMENTOS IPMCP




LISTA DE PRESENÇA – 9ª REUNIÃO ORDINÁRIA

Data: 13/12/2024

Local: Prédio IPMCP

Início: 13h02min

Término: 16h36min

Nº	NOME	ASSINATURA
	Luís Diego C. da Fonseca	
	WALDIRNEY PAREKOSTA	
	Santiago Nelson Lopes de Almeida	
	Rafael Teixeira de Oliveira	