

Comitê de Investimentos

ATA DA 8ª REUNIÃO ORDINÁRIA

Ata da 8ª Reunião Ordinária do Comitê de Investimentos do Instituto de Previdência do Município Cachoeira do Piriá – IPMCP, realizada em 18 de novembro de 2024.

Aos 18 dias do mês de novembro de 2024 às 13h03min os membros do Comitê de Investimentos do IPMCP – Instituto de Previdência do Município de Cachoeira do Piriá Pará, sito Rua Getúlio Vargas, nº 534, Bairro Centro, reuniram-se o **Sr. Luis Diego Costa da Fonseca, Sr. Santiago Abdon Lopes de Almeida e o Sr. Leandro Teixeira de Oliveira**, todos nomeados pela Portaria Nº 017/2023 para o acompanhamento da Política de Investimentos executada no ano de 2024, objetivando a análise do cenário econômico, segurança, rentabilidade, solvência, liquidez e transparência dos recursos previdenciários e administrativos. O membro Presidente do comitê e Gestor de Recursos Financeiros, Sr. Luis Diego Costa da Fonseca, iniciou cumprimentando a todos presentes e convidou o Dr. Walcirney Soares Rosa (Assessor jurídico do IPMCP) para participar da reunião. Em seguida o Sr. Luis Diego Costa da Fonseca disponibilizou aos demais membros do Comitê, extratos bancários, cópias dos relatórios de investimentos que compõem a carteira de ativos financeiros do IPMCP referente ao mês de outubro de 2024, através dos quais estão demonstrados o desempenho da carteira no período. O Comitê constatou a posição da carteira em 01 de outubro do ano de 2024 com um PL investido no valor de R\$ 21.238.494,55 (Vinte um milhões, duzentos e trinta e oito mil, quatrocentos e noventa e quatro reais e cinquenta e cinco centavos), alocados em 9 fundos de investimentos, conforme relatório do período em anexo que contém as informações extraídas dos extratos bancários, com os indicadores dos resultados obtidos, investimentos estes todos adequados com as normas específicas do Conselho Monetário Nacional – CMN – (Resolução 4.963/2021). O Sr. Luis Diego Costa da Fonseca colocou em discussão no dia 30/10/2024 a sugestão de aplicação de recurso disponível no valor de R\$ 533,74 (Quinhentos e trinta e três reais e setenta e quatro centavos) para o Fundo BB Previd RF IMA-B CNPJ: 07.861.554/0001-22. Os membros do comitê e o gestor de recursos concordaram com aplicação do recurso, objetivando lucros de médio a longo prazo. O comentário anexo ao relatório da MATIAS E LEITÃO CONSULTORES ASSOCIADOS LTDA, empresa especializada que presta consultoria ao IPMCP, assim sintetizou os acontecimentos do mercado no período.

No Brasil, apesar da atividade resiliente, o risco fiscal permanece em foco e afeta as perspectivas econômicas, enquanto o mercado aguarda a divulgação de cortes de gastos. No cenário externo, desaceleração do mercado de trabalho nos Estados Unidos e estímulos econômicos na China atraem a atenção.

Outubro foi mais um mês de volatilidade para os ativos brasileiros, especialmente para a bolsa de valores e renda fixa de maior duration. O Ibovespa recuou 1,60%, refletindo o aumento das incertezas e consequente alta do prêmio de risco, enquanto índices de renda fixa mais voláteis, como IMA-B 5+, IMA-B e IRF-M 1+, finalizaram o mês no campo negativo, afetando a carteira do IPMCP, sobretudo com o fundo:

- BB IMA-B FI RF PREVID

Por outro lado, investimentos mais conservadores assinalaram mais um mês em linha com a meta atuarial: o CDI rentabilizou 0,93%, o IRF-M 1 0,84% e o IDkA IPCA 2 Anos 0,81%..

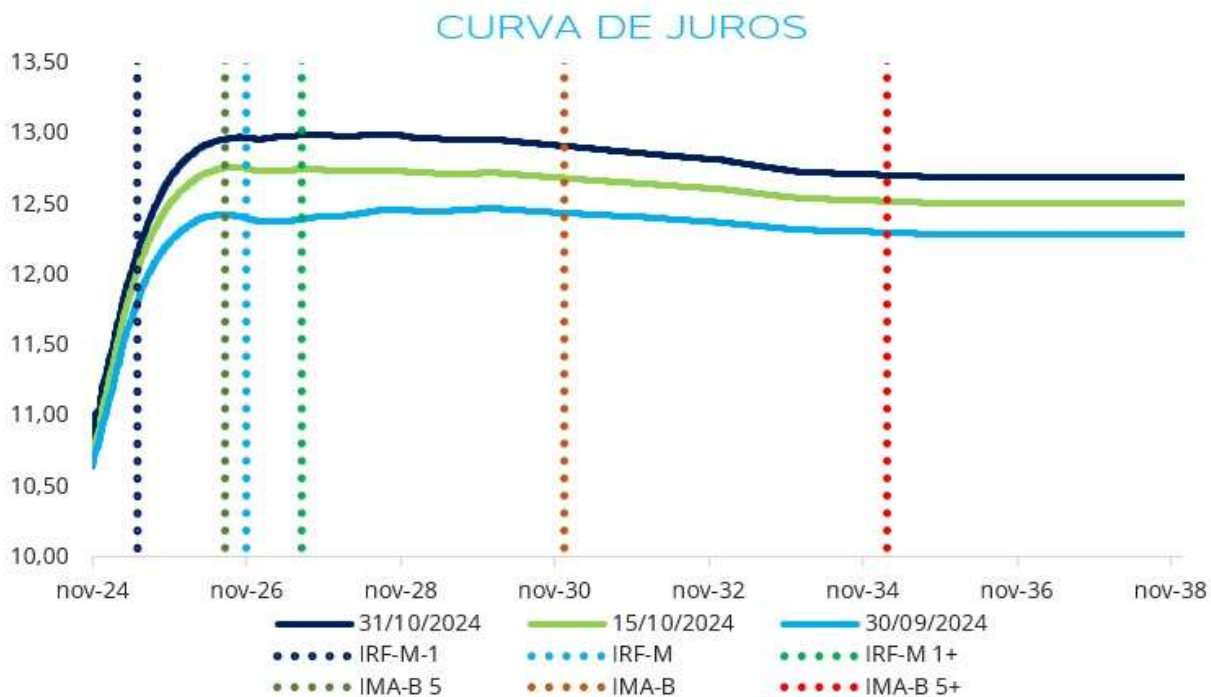
CONCLUSÃO

Conforme antecipado em meses anteriores, fundos indexados ao CDI continuam entregando retornos condizentes com a meta atuarial, haja vista o atual patamar de juros e as projeções de que novas altas ocorrerão nos próximos meses.

Além disso, a elevação das taxas de rentabilidade dos títulos observada ao longo do mês reforçou a viabilidade de compra direta de títulos públicos e letras financeiras, assim como a aplicação em fundos de vértice, haja vista que estes continuam a apresentar taxas superiores à meta atuarial do IPMCP. Além da taxa superior à meta, a aquisição direta de títulos permite a marcação na curva, prerrogativa essa que contribui com a gestão de riscos, reduzindo a volatilidade da carteira.



Fonte: Quantum Axis. Elaboração: LEMA



Fonte: Comdinheiro. Elaboração: LEMA

Conforme análise, a carteira registrou uma rentabilidade no valor de **R\$ 105.354,14**, atingindo assim uma rentabilidade percentual de lucros alcançados de **0,49%**, cujo a meta era de **0,93%**. As operações de resgates somaram o valor de **R\$ 278.320,23** e as aplicações registradas no período foram **R\$ 686.057,68**, totalizando o saldo geral no dia (31/10/2024) no valor de **R\$ 21.751.586,14** (Vinte e um milhões, setecentos e cinquenta e um mil, quinhentos e oitenta e seis reais e quatorze centavos).

Em seguida o Comitê verificou a aderência dos investimentos com a Política Anual de Investimentos (PAI) do ano findo, bem como com a PAI/2024, está fundamentada na Resolução CMN 4.963/2021 e Portarias: MPS nº 519/2011 (texto consolidado) e SPREV Nº 6.132/ 2021. A política de Investimentos do RPPS, trata-se, portanto, de uma formalidade legal que fundamenta e norteia todo o processo de tomada de decisão relativa aos investimentos do Instituto de Previdência do Município, utilizado como instrumento necessário para garantir a consistência da gestão dos recursos no decorrer do tempo e visar à manutenção do equilíbrio econômico-financeiro entre os seus ativos e passivos.

O Comitê constatou que a meta percentual exigida na política de investimentos para o décimo mês do ano de 2024, não foi superada. A meta anual que era de (IPCA + 4,58% a.a.), atingiu 7,83% e a meta alcançada é de 6,03%. O Comitê de Investimentos do Instituto de Previdência do Município de Cachoeira do Piriá – IPMCP

junto com Matias e Leitão Consultores Associados Ltda, responsáveis pelo acompanhamento da carteira de investimentos, executou a sua política de investimentos corretamente e devidamente ajustada com os limites e critérios estabelecidos na Resolução CMN 4.963/21.

E por fim o Comitê de Investimentos do IPMCP decide por aprovar a ata da 8ª reunião ordinária do mês de outubro de 2024, e os relatórios mensal que apresentou o acompanhamento das rentabilidades, dos riscos das diversas modalidades de operações realizadas na aplicação dos recursos do RPPS e da aderência das alocações de acordo com a Política Anual de Investimentos do exercício de 2024.

O comitê de investimento recomenda a continuação do processo de diversificação da carteira, com investimentos nas diversas classes de ativos, buscando reduzir a correlação das aplicações e captura de retornos superiores de capital ao longo do tempo. Como não houve mais nada a ser tratado, o membro Presidente do Comitê e Gestor de Recursos Financeiros Sr. Luis Dieggo Costa da Fonseca, deu por encerrada a reunião às 16h04min do mesmo dia, e eu Santiago Abdon Lopes de Almeida (Membro representante do IPMCP), lavrei a presente ata que vai assinada por mim e pelos demais membros do Comitê de Investimentos do Instituto de Previdência do Município de Cachoeira do Piriá – IPMCP e convidados, presentes na reunião.

Cachoeira do Piriá – PA, 18 de novembro de 2024.

LUIS DIEGGO COSTA DA FONSECA:95660259200

Assinado de forma digital por LUIS DIEGGO COSTA DA FONSECA:95660259200

Luis Dieggo Costa da Fonseca
(Presidente do Comitê investimentos do IPMCP)
CP RPPS CGINV I N° 706694591332612

SANTIAGO ABDON LOPES DE ALMEIDA:00227160258

Assinado de forma digital por SANTIAGO ABDON LOPES DE ALMEIDA:00227160258

Santiago Abdon Lopes de Almeida
(Membro Representante do IPMCP)
CP RPPS CGINV I N° 149535918602701

LEANDRO TEIXEIRA DE OLIVEIRA:90281241287

Assinado de forma digital por LEANDRO TEIXEIRA DE OLIVEIRA:90281241287

Leandro Teixeira de Oliveira
(Membro Representante dos Servidores Efetivos)
CP RPPS CGINV I N° 983774891902801



Assinado de forma digital por WALCIRNEY SOARES ROSA:36207977220
DN: c=BR, o=CP-Brasil, ou=00001010767404, ou=Secretaria da Receita Federal do Brasil - RFB, ou=RFB e-CPE A3, ou=AC SERASA RFB, ou=21286543000197, ou=PRESENCIAL, cn=WALCIRNEY SOARES ROSA:36207977220

Walcirney Soares Rosa
(Assessor Jurídico do IPMCP)



Consultas - Investimentos Fundos - Mensal

G334060920391704015
06/11/2024 09:51:11

Cliente

Agência 1735-3
Conta 1013-8 I P A S M CACHOEIRA PIRIA
Mês/ano referência OUTUBRO/2024

BB Previd Fluxo RF - CNPJ: 13.077.415/0001-05

Data	Histórico	Valor	Valor IRPrej. Comp.	Valor IOF	Quantidade cotas	Valor cota	Saldo cotas
30/09/2024	SALDO ANTERIOR	102.202,68			35.066,031339		
02/10/2024	RESGATE	6,80			2,331356	2,916756987	35.063,699983
	Aplicação 29/08/2024	6,80			2,331356		
03/10/2024	APLICAÇÃO	1.049,93			359,824167	2,917897396	35.423,524150
10/10/2024	APLICAÇÃO	423.971,73			145.019,708558	2,923545594	180.443,232708
11/10/2024	APLICAÇÃO	441,30			150,899849	2,924456205	180.594,132557
14/10/2024	APLICAÇÃO	53.419,69			18.260,772905	2,925379461	198.854,905462
15/10/2024	APLICAÇÃO	13.682,74			4.675,420440	2,926526111	203.530,325902
16/10/2024	APLICAÇÃO	767,10			262,035633	2,927464439	203.792,361535
17/10/2024	RESGATE	14.918,40			5.094,455687	2,928359950	198.697,905848
	Aplicação 29/08/2024	14.918,40			5.094,455687		
21/10/2024	APLICAÇÃO	9.620,34			3.282,870034	2,930466299	201.980,775882
22/10/2024	RESGATE	9.450,72			3.223,832208	2,931517334	198.756,943674
	Aplicação 29/08/2024	3.320,05			1.132,537870		
	Aplicação 03/09/2024	803,25			274,003994		
	Aplicação 10/09/2024	5.327,42			1.817,290344		
23/10/2024	RESGATE	13.503,00			4.604,382255	2,932640961	194.152,561419
	Aplicação 10/09/2024	13.503,00			4.604,382255		
24/10/2024	RESGATE	15.435,00			5.261,237952	2,933720189	188.891,323467
	Aplicação 10/09/2024	9.919,62			3.381,241875		
	Aplicação 12/09/2024	5.515,38			1.879,996077		
25/10/2024	APLICAÇÃO	1.049,93			357,743067	2,934871691	189.249,066534
29/10/2024	RESGATE	224.722,31			76.513,743134	2,937018904	112.735,323400
	Aplicação 12/09/2024	48.305,42			16.447,092092		
	Aplicação 25/09/2024	1.059,15			360,621491		
	Aplicação 27/09/2024	211,70			72,078298		
	Aplicação 03/10/2024	1.056,81			359,824167		
	Aplicação 10/10/2024	174.089,23			59.274,127086		
30/10/2024	RESGATE	284,00			96,660329	2,938123656	112.638,663071
	Aplicação 10/10/2024	284,00			96,660329		
31/10/2024	APLICAÇÃO	181.521,18			61.758,130726	2,939227238	174.396,793797
31/10/2024	SALDO ATUAL	512.591,81			174.396,793797		174.396,793797

Resumo do mês

SALDO ANTERIOR	102.202,68
APLICAÇÕES (+)	685.523,94
RESGATES (-)	278.320,23
RENDIMENTO BRUTO (+)	3.185,42
IMPOSTO DE RENDA (-)	0,00
IOF (-)	0,00
RENDIMENTO LÍQUIDO	3.185,42
SALDO ATUAL =	512.591,81

Valor da Cota

30/09/2024	2,914577881
31/10/2024	2,939227238

Rentabilidade

No mês	0,8457
--------	--------

No ano	8,1009
Últimos 12 meses	9,8955

Transação efetuada com sucesso por: JE744615 SANTIAGO ABDON LOPES DE ALMEIDA.

Serviço de Atendimento ao Consumidor - SAC 0800 729 0722

Ouvidoria BB 0800 729 5678
Para deficientes auditivos 0800 729 0088



Consultas - Investimentos Fundos - Mensal

G334060920391704013
06/11/2024 09:32:19

Cliente

Agência 1735-3
Conta 21683-6 I P A S M CACHOEIRA PIRIA
Mês/ano referência OUTUBRO/2024

PREVID RF IMA-B 5 - CNPJ: 3.543.447/0001-03

Data	Histórico	Valor	Valor IRPrej. Comp.	Valor IOF	Quantidade cotas	Valor cota	Saldo cotas
30/09/2024	SALDO ANTERIOR	2.524.096,24			91.045,980552		
31/10/2024	SALDO ATUAL	2.542.195,51			91.045,980552		91.045,980552

Resumo do mês

SALDO ANTERIOR	2.524.096,24
APLICAÇÕES (+)	0,00
RESGATES (-)	0,00
RENDIMENTO BRUTO (+)	18.099,27
IMPOSTO DE RENDA (-)	0,00
IOF (-)	0,00
RENDIMENTO LÍQUIDO	18.099,27
SALDO ATUAL =	2.542.195,51

Valor da Cota

30/09/2024	27,723313294
31/10/2024	27,922105889

Rentabilidade

No mês	0,7170
No ano	5,8143
Últimos 12 meses	9,2610

BB Previd RF IMA-B - CNPJ: 7.861.554/0001-22

Data	Histórico	Valor	Valor IRPrej. Comp.	Valor IOF	Quantidade cotas	Valor cota	Saldo cotas
30/09/2024	SALDO ANTERIOR	2.124.315,25			301.261,487755		
30/10/2024	APLICAÇÃO	533,74			76,277914	6,997307167	301.337,765669
31/10/2024	SALDO ATUAL	2.110.493,28			301.337,765669		301.337,765669

Resumo do mês

SALDO ANTERIOR	2.124.315,25
APLICAÇÕES (+)	533,74
RESGATES (-)	0,00
RENDIMENTO BRUTO (-)	-14.355,71
IMPOSTO DE RENDA (-)	0,00
IOF (-)	0,00
RENDIMENTO LÍQUIDO	-14.355,71
SALDO ATUAL =	2.110.493,28

Valor da Cota

30/09/2024	7,051399983
31/10/2024	7,003746375

Rentabilidade

No mês	-0,6758
No ano	-0,2080
Últimos 12 meses	5,1931

MM Juros e Moedas - CNPJ: 6.015.368/0001-00

Data	Histórico	Valor	Valor IRPrej. Comp.	Valor IOF	Quantidade cotas	Valor cota	Saldo cotas
30/09/2024	SALDO ANTERIOR	1.260.795,82			245.410,831512		
31/10/2024	SALDO ATUAL	1.270.455,54			245.410,831512		245.410,831512

Resumo do mês

SALDO ANTERIOR	1.260.795,82
APLICAÇÕES (+)	0,00

RESGATES (-)	0,00
RENDIMENTO BRUTO (+)	9.659,72
IMPOSTO DE RENDA (-)	0,00
IOF (-)	0,00
RENDIMENTO LÍQUIDO	9.659,72
SALDO ATUAL =	1.270.455,54

Valor da Cota

30/09/2024	5,137490507
31/10/2024	5,176851924

Rentabilidade

No mês	0,7661
No ano	6,9476
Últimos 12 meses	9,4533

BB PREVID RF IRF-M - CNPJ: 7.111.384/0001-69

Data	Histórico	Valor	Valor IRPrej. Comp.	Valor IOF	Quantidade cotas	Valor cota	Saldo cotas
30/09/2024	SALDO ANTERIOR	2.356.833,94			300.181,113840		
31/10/2024	SALDO ATUAL	2.361.257,56			300.181,113840		300.181,113840

Resumo do mês

SALDO ANTERIOR	2.356.833,94
APLICAÇÕES (+)	0,00
RESGATES (-)	0,00
RENDIMENTO BRUTO (+)	4.423,62
IMPOSTO DE RENDA (-)	0,00
IOF (-)	0,00
RENDIMENTO LÍQUIDO	4.423,62
SALDO ATUAL =	2.361.257,56

Valor da Cota

30/09/2024	7,851373168
31/10/2024	7,866109646

Rentabilidade

No mês	0,1876
No ano	3,8977
Últimos 12 meses	8,0099

BB Previd RF IRF-M1 - CNPJ: 11.328.882/0001-35

Data	Histórico	Valor	Valor IRPrej. Comp.	Valor IOF	Quantidade cotas	Valor cota	Saldo cotas
30/09/2024	SALDO ANTERIOR	5.196.737,48			1.376.991,469534		
31/10/2024	SALDO ATUAL	5.239.182,60			1.376.991,469534		1.376.991,469534

Resumo do mês

SALDO ANTERIOR	5.196.737,48
APLICAÇÕES (+)	0,00
RESGATES (-)	0,00
RENDIMENTO BRUTO (+)	42.445,12
IMPOSTO DE RENDA (-)	0,00
IOF (-)	0,00
RENDIMENTO LÍQUIDO	42.445,12
SALDO ATUAL =	5.239.182,60

Valor da Cota

30/09/2024	3,773979428
31/10/2024	3,804803964

Rentabilidade

No mês	0,8167
No ano	7,8507
Últimos 12 meses	9,8588

BB Previd RF Perfil - CNPJ: 13.077.418/0001-49

Data	Histórico	Valor	Valor IRPrej. Comp.	Valor IOF	Quantidade cotas	Valor cota	Saldo cotas
------	-----------	-------	---------------------	-----------	------------------	------------	-------------

30/09/2024	SALDO ANTERIOR	3.144.025,26	949.361,058517	
31/10/2024	SALDO ATUAL	3.173.359,81	949.361,058517	949.361,058517

Resumo do mês

SALDO ANTERIOR	3.144.025,26
APLICAÇÕES (+)	0,00
RESGATES (-)	0,00
RENDIMENTO BRUTO (+)	29.334,55
IMPOSTO DE RENDA (-)	0,00
IOF (-)	0,00
RENDIMENTO LÍQUIDO	29.334,55
SALDO ATUAL =	3.173.359,81

Valor da Cota

30/09/2024	3,311727643
31/10/2024	3,342626896

Rentabilidade

No mês	0,9330
No ano	9,1223
Últimos 12 meses	11,1136

Ações Divid Midcaps - CNPJ: 14.213.331/0001-14

Data	Histórico	Valor	Valor IRPrej. Comp.	Valor IOF	Quantidade cotas	Valor cota	Saldo cotas
30/09/2024	SALDO ANTERIOR	1.025.846,28			358.761,921348		
31/10/2024	SALDO ATUAL	1.012.191,96			358.761,921348		358.761,921348

Resumo do mês

SALDO ANTERIOR	1.025.846,28
APLICAÇÕES (+)	0,00
RESGATES (-)	0,00
RENDIMENTO BRUTO (-)	-13.654,32
IMPOSTO DE RENDA (-)	0,00
IOF (-)	0,00
RENDIMENTO LÍQUIDO	-13.654,32
SALDO ATUAL =	1.012.191,96

Valor da Cota

30/09/2024	2,859406820
31/10/2024	2,821347253

Rentabilidade

No mês	-1,3310
No ano	-0,7954
Últimos 12 meses	17,9281

BB Prev RF Ret Total - CNPJ: 35.292.588/0001-89

Data	Histórico	Valor	Valor IRPrej. Comp.	Valor IOF	Quantidade cotas	Valor cota	Saldo cotas
30/09/2024	SALDO ANTERIOR	3.503.641,60			2.437.730,288526		
31/10/2024	SALDO ATUAL	3.529.858,07			2.437.730,288526		2.437.730,288526

Resumo do mês

SALDO ANTERIOR	3.503.641,60
APLICAÇÕES (+)	0,00
RESGATES (-)	0,00
RENDIMENTO BRUTO (+)	26.216,47
IMPOSTO DE RENDA (-)	0,00
IOF (-)	0,00
RENDIMENTO LÍQUIDO	26.216,47
SALDO ATUAL =	3.529.858,07

Valor da Cota

30/09/2024	1,437255638
31/10/2024	1,448010095

Rentabilidade

No mês	0,7482
No ano	7,4526
Últimos 12 meses	9,6574

Transação efetuada com sucesso por: JE744615 SANTIAGO ABDON LOPES DE ALMEIDA.

Serviço de Atendimento ao Consumidor - SAC 0800 729 0722

Ouvidoria BB 0800 729 5678
Para deficientes auditivos 0800 729 0088

Visualizar Pix agrupados



Extrato de Conta Corrente

G3330609505057261
06/11/2024 10:11:18

Cliente - Conta atual

Agência 1735-3
Conta corrente 21683-6 I P A S M CACHOEIRA PIRIA
Período do extrato 10 / 2024

Lançamentos

Dt. balancete	Dt. movimento	Histórico	Documento	Valor R\$	Saldo
30/09/2024		Saldo Anterior			0,00 C
29/10/2024		+ Transferência recebida	551.735.000.001.013	266,87 C	
29/10/2024		+ Transferência recebida	551.735.000.001.013	266,87 C	533,74 C
30/10/2024		Apl.BB Fundos Exclusivos	1.200.144	533,74 D	0,00 C
31/10/2024		SALDO			0,00 C


*** A CONTA NAO FOI MOVIMENTADA ***


OBSERVAÇÕES:

Transação efetuada com sucesso por: JE744615 SANTIAGO ABDON LOPES DE ALMEIDA.

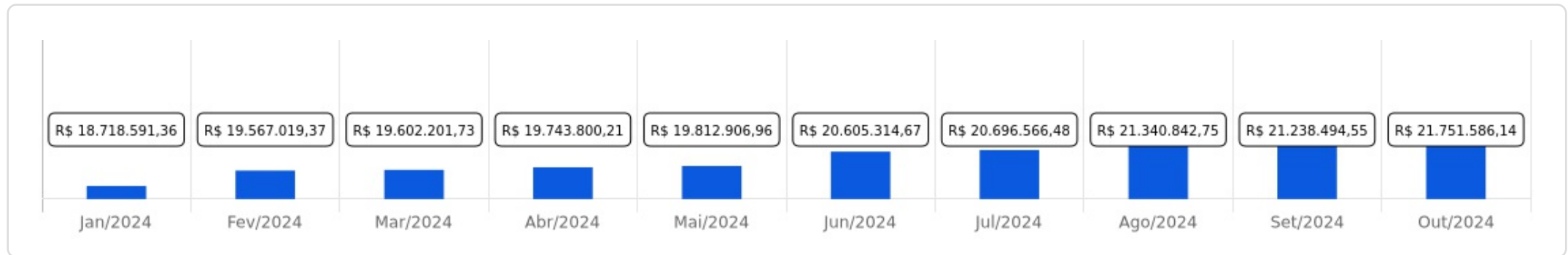


 Outubro/2024

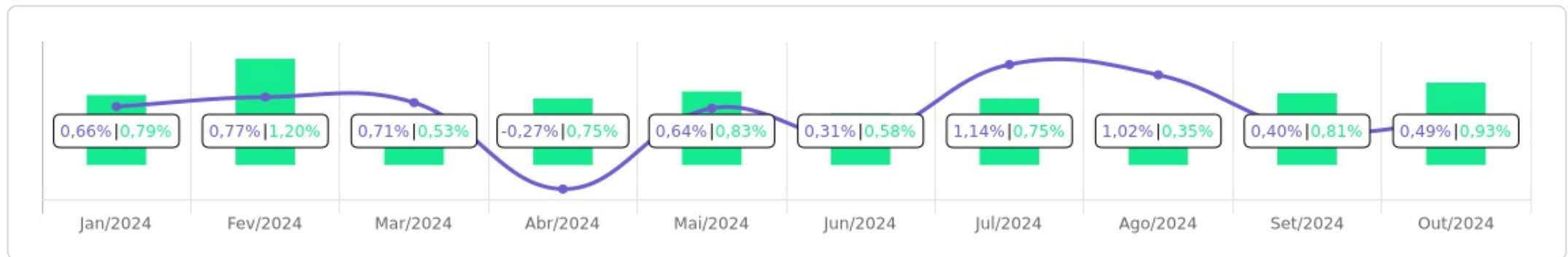








Evolução do Patrimônio

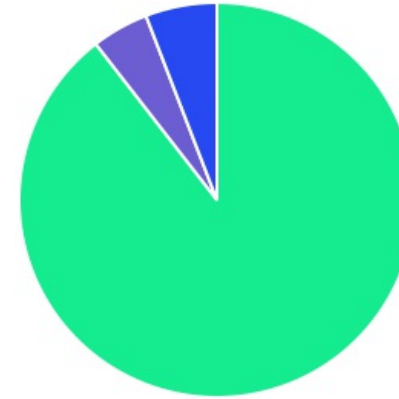







Comparativo (Rentabilidades | Metas)

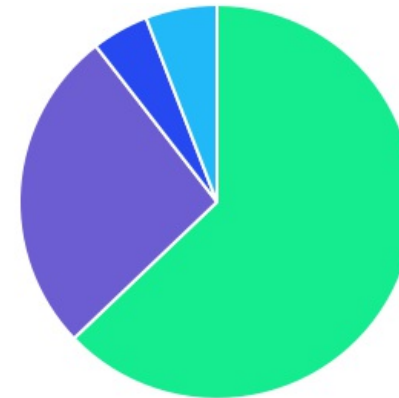


ATIVO	SALDO	CARTEIRA(%)	RESG.	4.963	RETORNO (R\$)	(%)	TX ADM
BB IMA-B 5 FIC RF PREVID LP	R\$ 2.542.195,51	11,69%	D+1	7, I "b"	R\$ 18.099,27	0,72%	0,20%
BB IRF-M 1 TP FIC RF PREVID	R\$ 5.239.182,60	24,09%	D+0	7, I "b"	R\$ 42.445,12	0,82%	0,10%
BB ALOCAÇÃO ATIVA RETORNO TOTAL FIC RF...	R\$ 3.529.858,07	16,23%	D+3	7, I "b"	R\$ 26.216,47	0,75%	0,30%
BB IRF-M TP FI RF PREVID	R\$ 2.361.257,56	10,86%	D+1	7, I "b"	R\$ 4.423,62	0,19%	0,20%
BB IMA-B FI RF PREVID	R\$ 2.110.493,28	9,70%	D+1	7, III "a"	R\$ -14.355,71	-0,68%	0,30%
BB PERFIL FIC RF REF DI PREVIDENC	R\$ 3.173.359,81	14,59%	D+0	7, III "a"	R\$ 29.334,55	0,93%	0,20%
BB FLUXO FIC RF PREVID	R\$ 512.591,81	2,36%	D+0	7, III "a"	R\$ 3.185,42	0,37%	1,00%
BB AÇÕES DIVIDENDOS MIDCAPS FIC FIA	R\$ 1.012.191,96	4,65%	D+3	8, I	R\$ -13.654,32	-1,33%	1,00%
BB MULTIMERCADO LP JUROS E MOEDAS	R\$ 1.270.455,54	5,84%	D+1	10, I	R\$ 9.659,72	0,77%	0,50%
Total investimentos	R\$ 21.751.586,14	100.00%			R\$ 105.354,14	0,49%	
Disponibilidade	R\$ 0,00	-			-	-	
Total patrimônio	R\$ 21.751.586,14	100.00%			-	-	

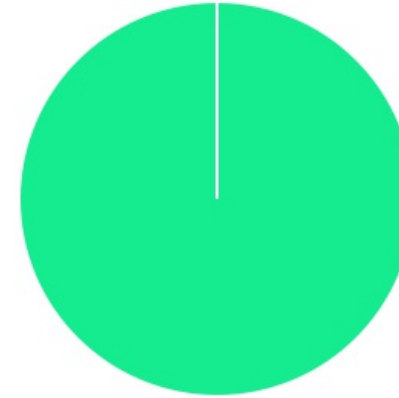
CLASSE	PERCENTUAL	VALOR	LEG.
Renda Fixa	89,51%	R\$ 19.468.938,64	
Estruturados	5,84%	R\$ 1.270.455,54	
Renda Variável	4,65%	R\$ 1.012.191,96	
Total	100,00%	R\$ 21.751.586,14	



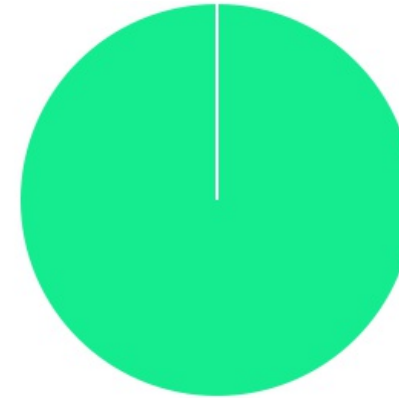
ENQUADRAMENTO	PERCENTUAL	VALOR	LEG.
Artigo 7º, Inciso I, Alínea " b "	62,86%	R\$ 13.672.493,74	
Artigo 7º, Inciso III, Alínea " a "	26,65%	R\$ 5.796.444,90	
Artigo 10, Inciso I	5,84%	R\$ 1.270.455,54	
Artigo 8º, Inciso I	4,65%	R\$ 1.012.191,96	
Total	100,00%	R\$ 21.751.586,14	



GESTOR	PERCENTUAL	VALOR	LEG.
BB GESTAO	100,00%	R\$ 21.751.586,14	
Total	100,00%	R\$ 21.751.586,14	



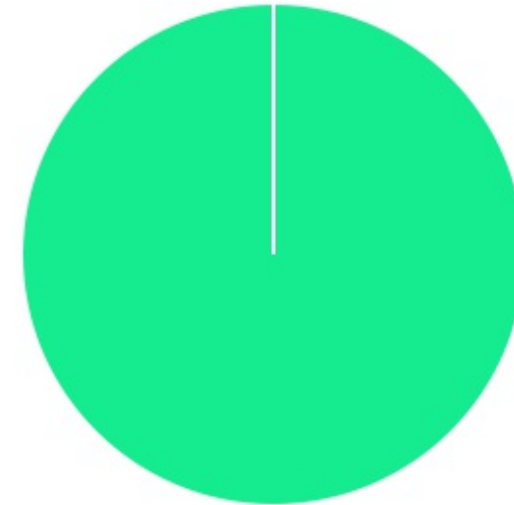
ADMINISTRADOR	PERCENTUAL	VALOR	LEG.
BB GESTAO	100,00%	R\$ 21.751.586,14	
Total	100,00%	R\$ 21.751.586,14	



BENCHMARK	PERCENTUAL	VALOR	LEG.
IRF-M 1	24,09%	R\$ 5.239.182,60	
CDI	22,79%	R\$ 4.956.407,16	
IMA Geral ex-C	16,23%	R\$ 3.529.858,07	
IMA-B 5	11,69%	R\$ 2.542.195,51	
IRF-M	10,86%	R\$ 2.361.257,56	
IMA-B	9,70%	R\$ 2.110.493,28	
IDIV	4,65%	R\$ 1.012.191,96	
Total	100,00%	R\$ 21.751.586,14	



LIQUIDEZ	PERCENTUAL	VALOR	LEG.
0 a 30 dias	100,00%	R\$ 21.751.586,14	
Total	100,00%	R\$ 21.751.586,14	



RENDA FIXA	RESOLUÇÃO(%)	CARTEIRA (R\$)	(%)	POLÍTICA DE INVESTIMENTO		
				Inferior(%)	Alvo(%)	Superior(%)
Títulos Tesouro Nacional - SELIC - 7, I "a"	100%	R\$ 0,00	0.00%	0,00%	0,00%	30,00%
FI Renda Fixa Referenciado 100% títulos TN - 7, I "b"	100%	R\$ 13.672.493,74	62.86%	30,00%	55,00%	100,00%
FI em Índices de Renda Fixa 100% títulos TN - 7, I "c"	100%	R\$ 0,00	0.00%	-	-	-
Operações Compromissadas - 7, II	5%	R\$ 0,00	0.00%	-	-	-
FI Renda Fixa - 7, III "a"	60%	R\$ 5.796.444,90	26.65%	0,00%	20,00%	55,00%
FI de Índices Renda Fixa - 7, III "b"	60%	R\$ 0,00	0.00%	-	-	-
Ativos Bancários - 7, IV	20%	R\$ 0,00	0.00%	0,00%	5,00%	20,00%
FI Direitos Creditórios (FIDC) - sênior - 7, V "a"	5%	R\$ 0,00	0.00%	-	-	-
FI Renda Fixa "Crédito Privado" - 7, V "b"	5%	R\$ 0,00	0.00%	0,00%	5,00%	5,00%
FI Debêntures - 7, V "c"	5%	R\$ 0,00	0.00%	-	-	-
Total Renda Fixa		R\$ 19.468.938,64	89,51%			
RENDA VARIÁVEL	RESOLUÇÃO(%)	CARTEIRA (R\$)	(%)	Inferior(%)	Alvo(%)	Superior(%)
FI Ações - 8, I	30%	R\$ 1.012.191,96	4.65%	0,00%	7,00%	20,00%
FI de Índices Ações - 8, II	30%	R\$ 0,00	0.00%	-	-	-
Total Renda Variável		R\$ 1.012.191,96	4,65%			
INVESTIMENTOS NO EXTERIOR	RESOLUÇÃO(%)	CARTEIRA (R\$)	(%)	Inferior(%)	Alvo(%)	Superior(%)
FI Renda Fixa - Dívida Externa - 9, I	10%	R\$ 0,00	0.00%	0,00%	0,00%	0,00%
FI Investimento no Exterior - 9, II	10%	R\$ 0,00	0.00%	-	-	-
FI Ações - BDR Nível I - 9, III	10%	R\$ 0,00	0.00%	0,00%	3,00%	10,00%
Total Investimentos no Exterior		R\$ 0,00	0,00%			

FUNDOS ESTRUTURADOS	RESOLUÇÃO(%)	CARTEIRA (R\$)	(%)	POLÍTICA DE INVESTIMENTO		
				Inferior(%)	Alvo(%)	Superior(%)
FI Multimercado - aberto - 10, I	10%	R\$ 1.270.455,54	5,84%	0,00%	5,00%	10,00%
FI em Participações - 10, II	5%	R\$ 0,00	0,00%	-	-	-
FI "Ações - Mercado de Acesso" - 10, III	5%	R\$ 0,00	0,00%	-	-	-
Total Fundos Estruturados		R\$ 1.270.455,54	5,84%			
FUNDOS IMOBILIÁRIOS	RESOLUÇÃO(%)	CARTEIRA (R\$)	(%)	Inferior(%)	Alvo(%)	Superior(%)
FI Imobiliário - 11	5%	R\$ 0,00	0,00%	-	-	-
Total Fundos Imobiliários		R\$ 0,00	0,00%			
EMPRÉSTIMOS CONSIGNADOS	RESOLUÇÃO(%)	CARTEIRA (R\$)	(%)	Inferior(%)	Alvo(%)	Superior(%)
Empréstimos Consignados - 12	5%	R\$ 0,00	0,00%	-	-	-
Total Empréstimos Consignados		R\$ 0,00	0,00%			
Total Global		R\$ 21.751.586,14	100,00%			

PERÍODO	SALDO ANTERIOR	SALDO FINAL	META	RENT.(R\$)	RENT.(%)	GAP
2024			IPCA + 4.58% a.a.			
Janeiro	R\$ 17.678.097,35	R\$ 18.718.591,36	0,79%	R\$ 117.933,27	0,66%	-0,13p.p.
Fevereiro	R\$ 18.718.591,36	R\$ 19.567.019,37	1,20%	R\$ 143.718,18	0,77%	-0,43p.p.
Março	R\$ 19.567.019,37	R\$ 19.602.201,73	0,53%	R\$ 138.267,84	0,71%	0,17p.p.
Abril	R\$ 19.602.201,73	R\$ 19.743.800,21	0,75%	R\$ -53.615,60	-0,27%	-1,03p.p.
Maió	R\$ 19.743.800,21	R\$ 19.812.906,96	0,83%	R\$ 127.902,20	0,64%	-0,19p.p.
Junho	R\$ 19.812.906,96	R\$ 20.605.314,67	0,58%	R\$ 63.964,01	0,31%	-0,27p.p.
Julho	R\$ 20.605.314,67	R\$ 20.696.566,48	0,75%	R\$ 233.531,88	1,14%	0,38p.p.
Agosto	R\$ 20.696.566,48	R\$ 21.340.842,75	0,35%	R\$ 212.870,56	1,02%	0,67p.p.
Setembro	R\$ 21.340.842,75	R\$ 21.238.494,55	0,81%	R\$ 86.029,66	0,40%	-0,41p.p.
Outubro	R\$ 21.238.494,55	R\$ 21.751.586,14	0,93%	R\$ 105.354,14	0,49%	-0,44p.p.
Total	R\$ 21.238.494,55	R\$ 21.751.586,14	7,83%	R\$ 1.175.956,14	6,03%	-1,80p.p.

ATIVO	CNPJ	RENTABILIDADE				
		Mês (%)	Ano (%)	12 meses (%)	24 meses (%)	Início (%)
BB IRF-M 1 TP FIC RF...	11.328.882/0001-35	0,82%	7,85%	-	-	7,85%
BB FLUXO FIC RF PREVID	13.077.415/0001-05	0,37%	3,78%	-	-	3,78%
BB PERFIL FIC RF REF DI...	13.077.418/0001-49	0,93%	9,06%	-	-	9,06%
BB IDKA 2 TP FI RF...	13.322.205/0001-35	-	1,16%	-	-	1,16%
BB IMA-B 5 FIC RF PREVID...	03.543.447/0001-03	0,72%	5,75%	-	-	5,75%
BB IMA-B FI RF PREVID	07.861.554/0001-22	-0,68%	-0,21%	-	-	-0,21%
BB IRF-M TP FI RF PREVID	07.111.384/0001-69	0,19%	3,19%	-	-	3,19%
BB ALOCAÇÃO ATIVA RETORNO TOTAL FIC...	35.292.588/0001-89	0,75%	7,42%	-	-	7,42%
BB MULTIMERCADO LP...	06.015.368/0001-00	0,77%	5,82%	-	-	5,82%
BB AÇÕES DIVIDENDOS MIDCAPS FIC FIA	14.213.331/0001-14	-1,33%	1,17%	-	-	1,17%

TÍTULO	VENC.	COMPRA	QTD.	P.U. COMPRA	ATUAL	MARCAÇÃO	VALOR COMPRA	VALOR ATUAL	RETORNO
Total Públicos							R\$ 0,00	R\$ 0,00	R\$ 0,00 (0,00%)
Total Privados							R\$ 0,00	R\$ 0,00	R\$ 0,00 (0,00%)
Total Global							R\$ 0,00	R\$ 0,00	R\$ 0,00 (NaN%)

ATIVO	SALDO	CARTEIRA(%)	RESG.	4.963	RETORNO (R\$)	(%)	TX ADM
BB IMA-B 5 FIC RF PREVID LP 03.543.447/0001-03	R\$ 2.542.195,51	11,69%	D+1	7, I "b"	R\$ 18.099,27	0,72%	0,20%
CC: 21683-6	R\$ 2.542.195,51	11,69%	-	-	-	-	-
BB IRF-M 1 TP FIC RF PREVID 11.328.882/0001-35	R\$ 5.239.182,60	24,09%	D+0	7, I "b"	R\$ 42.445,12	0,82%	0,10%
CC: 21683-6	R\$ 5.239.182,60	24,09%	-	-	-	-	-
BB ALOCAÇÃO ATIVA RETORNO TOTAL FIC RF... 35.292.588/0001-89	R\$ 3.529.858,07	16,23%	D+3	7, I "b"	R\$ 26.216,47	0,75%	0,30%
CC: 21683-6	R\$ 3.529.858,07	16,23%	-	-	-	-	-
BB IRF-M TP FI RF PREVID 07.111.384/0001-69	R\$ 2.361.257,56	10,86%	D+1	7, I "b"	R\$ 4.423,62	0,19%	0,20%
CC: 21683-6	R\$ 2.361.257,56	10,86%	-	-	-	-	-
BB IMA-B FI RF PREVID 07.861.554/0001-22	R\$ 2.110.493,28	9,70%	D+1	7, III "a"	R\$ -14.355,71	-0,68%	0,30%
CC: 21683-6	R\$ 2.110.493,28	9,70%	-	-	-	-	-
BB PERFIL FIC RF REF DI PREVIDENC 13.077.418/0001-49	R\$ 3.173.359,81	14,59%	D+0	7, III "a"	R\$ 29.334,55	0,93%	0,20%
CC: 21683-6	R\$ 3.173.359,81	14,59%	-	-	-	-	-
BB FLUXO FIC RF PREVID 13.077.415/0001-05	R\$ 512.591,81	2,36%	D+0	7, III "a"	R\$ 3.185,42	0,37%	1,00%
CC: 1013-8	R\$ 512.591,81	2,36%	-	-	-	-	-
BB AÇÕES DIVIDENDOS MIDCAPS FIC FIA 14.213.331/0001-14	R\$ 1.012.191,96	4,65%	D+3	8, I	R\$ -13.654,32	-1,33%	1,00%

CC: 21683-6	R\$ 1.012.191,96	4.65%	-	-	-	-
BB MULTIMERCADO LP JUROS E MOEDAS 06.015.368/0001-00	R\$ 1.270.455,54	5,84%	D+1	10,1	R\$ 9.659,72	0,77% 0,50%
CC: 21683-6	R\$ 1.270.455,54	5.84%	-	-	-	-
Total investimentos	R\$ 21.751.586,14	100.00%			R\$ 105.354,14	0,49%
Disponibilidade	R\$ 0,00	-			-	-
Total patrimônio	R\$ 21.751.586,14	100.00%			-	-

ATIVO	SALDO (30/09/2024)	APLICAÇÕES	RESGATES	RETORNO (R\$)	SALDO (31/10/2024)
BB IMA-B 5 FIC RF PREVID LP	R\$ 2.524.096,24	R\$ 0,00	R\$ 0,00	R\$ 18.099,27	R\$ 2.542.195,51
BB IRF-M 1 TP FIC RF PREVID	R\$ 5.196.737,48	R\$ 0,00	R\$ 0,00	R\$ 42.445,12	R\$ 5.239.182,60
BB ALOCAÇÃO ATIVA RETORNO TOTAL FIC RF...	R\$ 3.503.641,60	R\$ 0,00	R\$ 0,00	R\$ 26.216,47	R\$ 3.529.858,07
BB IRF-M TP FI RF PREVID	R\$ 2.356.833,94	R\$ 0,00	R\$ 0,00	R\$ 4.423,62	R\$ 2.361.257,56
BB IMA-B FI RF PREVID	R\$ 2.124.315,25	R\$ 533,74	R\$ 0,00	R\$ -14.355,71	R\$ 2.110.493,28
BB PERFIL FIC RF REF DI PREVIDENC	R\$ 3.144.025,26	R\$ 0,00	R\$ 0,00	R\$ 29.334,55	R\$ 3.173.359,81
BB FLUXO FIC RF PREVID	R\$ 102.202,68	R\$ 685.523,94	R\$ 278.320,23	R\$ 3.185,42	R\$ 512.591,81
BB AÇÕES DIVIDENDOS MIDCAPS FIC FIA	R\$ 1.025.846,28	R\$ 0,00	R\$ 0,00	R\$ -13.654,32	R\$ 1.012.191,96
BB MULTIMERCADO LP JUROS E MOEDAS	R\$ 1.260.795,82	R\$ 0,00	R\$ 0,00	R\$ 9.659,72	R\$ 1.270.455,54
Total investimentos	R\$ 21.238.494,55	R\$ 686.057,68	R\$ 278.320,23	R\$ 105.354,14	R\$ 21.751.586,14

PANORAMA ECONÔMICO

OUT/2024

Em movimentos contrários, Bancos Centrais do Brasil e Estados Unidos ditam o ritmo dos mercados. Nos Estados Unidos, o Fed decidiu reduzir a taxa de juros em nível mais intenso e o mercado acredita em mais dois cortes de 0,25 p.p. até o final do ano. No Brasil, Copom decidiu por elevar a taxa de juros em 0,25 p.p., levando a Selic para 10,75% a.a..

NO BRASIL

Setembro voltou a ser um mês delicado para os mercados brasileiros, refletindo, principalmente, incertezas com o quadro fiscal e mudança na condução da política monetária do país.

O mercado de trabalho foi destaque, com a taxa de desocupação reduzindo para 6,6% no trimestre terminado em agosto. Além disso, observa-se aumento do rendimento dos trabalhadores. Apesar de serem dados positivos, surgem como fatores de atenção para a condução da política monetária, uma vez que podem gerar pressões inflacionárias. O Produto Interno Bruto (PIB) do 2º trimestre, divulgado no início de setembro, indicou avanço de 1,45% em relação ao trimestre anterior, com alta da Indústria e dos Serviços, enquanto a Agropecuária retraiu 2,33%.

O Comitê de Política Monetária (Copom) decidiu elevar a taxa Selic em 0,25 p.p., para 10,75% a.a., em resposta à desancoragem das expectativas de inflação. Esse cenário tem sido reflexo principalmente de uma deterioração da situação fiscal do país e da atividade aquecida.

No quadro fiscal, embora a receita tenha crescido, influenciada pela atividade econômica aquecida e redução da taxa de desemprego, o ritmo

de crescimento das despesas continua a preocupar. Além das incertezas quanto ao cumprimento dos limites estabelecidos no Arcabouço Fiscal, a trajetória da dívida pública é também um ponto de grande atenção. De acordo com as estatísticas fiscais publicadas pelo Banco Central, o déficit do setor público consolidado foi de R\$ 21,4 bilhões em agosto e de R\$ 256,3 bilhões em doze meses. No que se refere à dívida bruta, houve avanço de 0,2 p.p. do PIB em relação ao mês anterior, atingindo 78,5% do PIB, equivalente a R\$ 8,9 trilhões.

Esse cenário gerou aumento nas taxas de remuneração dos títulos públicos federais, o que indica uma maior percepção de risco para a economia brasileira, gerando impacto negativo na sustentabilidade da “rolagem da dívida” nacional. Com isso, os títulos públicos voltaram a apresentar uma “janela de oportunidade” com taxas substancialmente superiores à meta atuarial.

No que tange à inflação, o IPCA subiu 0,44% em setembro, impulsionado pelas altas nos preços de energia e alimentos. Com o resultado, o índice acumula alta de 3,31% no ano e 4,42% nos últimos 12 meses. Apesar do avanço ante a deflação registrada no mês anterior, o resultado de setembro veio levemente abaixo das projeções, que indicavam variação mensal de 0,46% e 4,43% em 12 meses.

NO MUNDO

Como amplamente esperado pelo mercado, o banco central dos Estados Unidos cortou a taxa de juros na reunião de setembro. A dúvida era quanto à magnitude do corte, que foi de 0,50 p.p., sustentado no discurso de que, apesar de ainda acima da meta de 2%, a inflação tem arrefecido nos últimos meses. A decisão de corte de juros em maior magnitude reforçou a preocupação da autoridade monetária acerca de uma possível desaceleração acentuada do mercado de trabalho. Esta preocupação foi atenuada após a publicação dos dados do *payroll* de setembro, que vieram melhores do que o esperado, apresentando criação de vagas de trabalho acima das expectativas, queda na taxa de desemprego e aumento dos salários médios no período.

No que se refere à atividade econômica, os últimos dados divulgados indicam um certo arrefecimento do setor de serviços e contração da indústria americana em setembro. A leitura final do PIB do segundo trimestre foi de 3,0% de crescimento, em linha com as estimativas, também corroborou com a percepção de consolidação do “pouso suave” da economia norte-americana.

Assumindo um posicionamento dependente dos dados, o Fed segue sem dar indícios a respeito dos próximos movimentos de sua política monetária, ainda que grande parcela do mercado espere que os novos cortes de juros sejam de 0,25 p.p. nas duas últimas reuniões deste ano. No cenário político, a corrida eleitoral se afunila ao longo do mês de outubro, mas ainda permanece incerta, com os candidatos Kamala Harris e Donald Trump em empate técnico segundo as pesquisas mais recentes.

Na zona do euro, após registrar crescimento econômico no segundo trimestre, os dados de sentimento/confiança relativos ao terceiro trimestre permanecem sinalizando alguma desaceleração da atividade, haja vista a persistente contração do setor industrial e recuo considerável do superávit comercial do bloco no início do período. Por outro lado, a manutenção da taxa de desemprego na mínima histórica de 6,4% e a inflação anualizada abaixo da meta justificaram o recente corte de juros realizado pelo Banco Central Europeu.

Apesar disso, o BCE projeta alta da inflação para o fechamento de 2024 em decorrência da pressão do setor de serviços, o que tem dificultado a continuidade do ciclo de afrouxamento monetário.

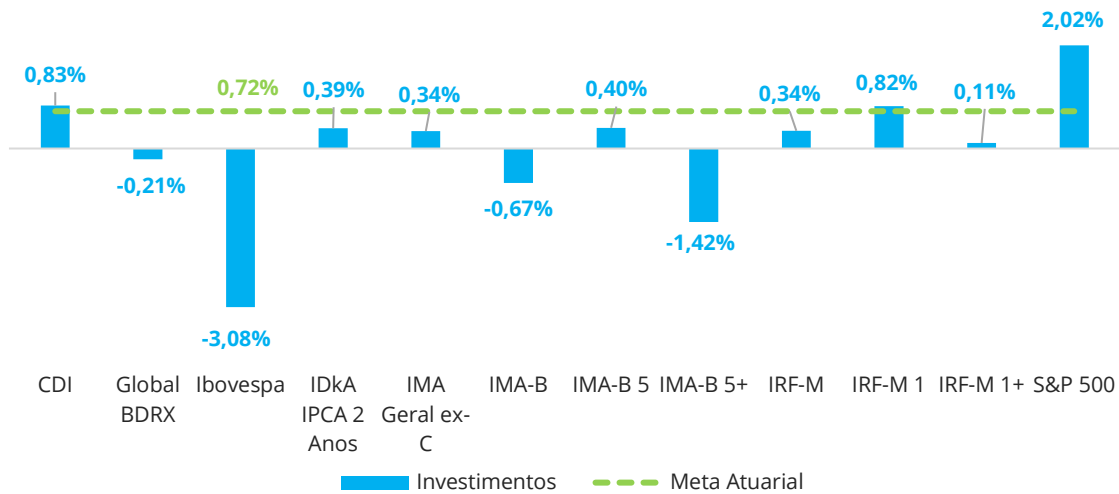
Já o Banco Central da China resolveu manter suas taxas de juros inalteradas, na contramão dos movimentos implementados pelos bancos centrais dos países desenvolvidos. A decisão surpreendeu o mercado mesmo que o país tenha apresentado dificuldades para acelerar a atividade econômica ao longo do primeiro semestre do ano, sobretudo no setor imobiliário, em virtude do pacote de estímulos

realizados pelo governo, visando estimular a economia contemplando, entre outras medidas, a redução dos depósitos compulsórios dos bancos e das taxas das hipotecas.

Apesar do otimismo do mercado com a divulgação dos estímulos anunciados pelo governo chinês, parte dos investidores enxerga que as medidas podem gerar algum impacto positivo no curto prazo, mas que não serão suficientes para modificar a perspectiva de crescimento estrutural para 2024, uma vez que outras medidas já haviam sido anunciadas nos meses de junho e julho, mas que não impactaram a economia significativamente.

INVESTIMENTOS

RENTABILIDADES - SETEMBRO

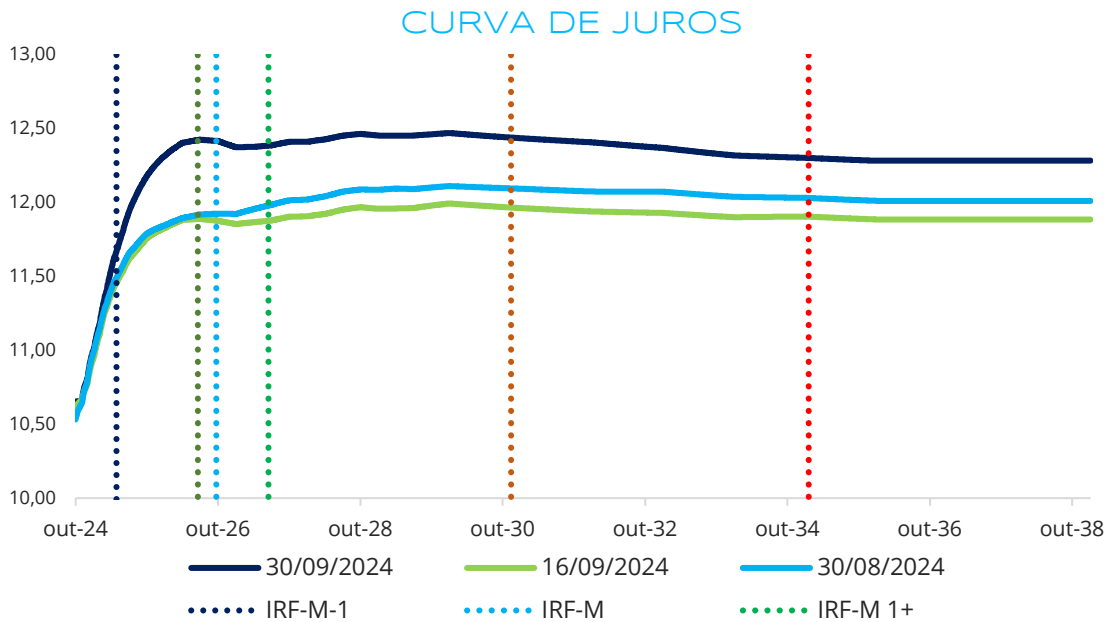


Fonte: Quantum Axis. Elaboração: LEMA

Conforme exposto, setembro foi um mês em que houve piora na percepção de risco dos investidores, o que afetou negativamente os ativos nacionais, especialmente aqueles mais voláteis. Na renda fixa, índices de maior *duration* foram os destaques negativos, com o IMA-B 5+ e o IMA-B caindo 1,42% e 0,67%, respectivamente. Os índices mais conservadores, como CDI e IRF-M 1, por outro lado, apresentaram desempenho superior à meta. O destaque continua com o CDI, que, considerando o atual patamar de juros, tende a entregar rentabilidade superior à meta atuarial até o fechamento de 2024.

Na renda variável, o Ibovespa recuou 3,08% no mês, acumulando queda de 1,77% no ano. Já em relação aos investimentos no exterior, observamos mais um mês de alta para o S&P 500, ao subir 2,02%, enquanto o Global BDRX caiu 0,21%, sendo impactado pela queda do dólar frente ao real, próxima de 3%.

CONCLUSÕES



Fonte: Comdinheiro. Elaboração: LEMA

Após os bons resultados de agosto, setembro foi mais um mês desafiador para os gestores de RPPS, sobretudo diante do impulso que a alta do IPCA gerou na meta atuarial adicionado ao cenário econômico incerto, com a deterioração do quadro fiscal e a abertura da curva de juros em todos os vértices, como pode ser visto no gráfico acima.

Com a elevação da taxa Selic em setembro e projeções de alta para as próximas reuniões do Copom, os fundos indexados ao CDI e ao IRF-M 1 continuam auferindo retornos condizentes com a meta atuarial e tendem a continuar assim ao longo dos próximos meses. Seguimos dando preferência para alocações nestes dois índices.

Por fim, ressaltamos novamente a viabilidade da compra direta de títulos públicos e letras financeiras, bem como a aplicação em fundos de vértice, visto que estas

estratégias seguem sendo negociadas a taxas superiores à meta atuarial. Dentre elas, reiteramos a preferência por compra direta de títulos, que permite a marcação na curva, contribuindo com a gestão de riscos e atenuando a volatilidade da carteira como um todo.

RESUMO - EXPECTATIVAS DE MERCADO PARA 2024, 2025 E 2026

BRASIL	2024	2025	2026
PIB (% de crescimento real)	3,00%	1,93%	2,00%
IPCA (em %)	4,38%	3,97%	3,60%
IGP-M (em %)	3,98%	3,96%	4,00%
Taxa de Câmbio final (R\$/US\$)	5,40	5,39	5,30
Taxa Selic (final do ano – em %)	11,75%	10,75%	9,50%
Taxa de Juros Real (deflacionado IPCA – em %)	7,06%	6,52%	5,69%

Fonte: Focus (07/10/2024)

ELABORAÇÃO

*Felipe Mafuz
Bruna Araújo*

REVISÃO

*Vitor Leitão
Matheus Crisóstomo*

DIAGRAMAÇÃO

Tamyres Caminha

AVISO LEGAL

Esse relatório tem como objetivo único fornecer informações macroeconômicas, e não constitui e tampouco deve ser interpretado como sendo uma oferta de compra ou venda ou como uma solicitação de uma oferta de compra ou venda de qualquer instrumento financeiro, ou de participação em uma determinada estratégia de negócios em qualquer jurisdição.

As informações contidas nesse relatório foram obtidas de fontes públicas ou privadas não sigilosas.

A LEMA Economia & Finanças (“LEMA”) não dá nenhuma segurança ou garantia, seja de forma expressa ou implícita, sobre a integridade, confiabilidade ou exatidão dessas informações.

Esse relatório também não tem a intenção de ser uma relação completa ou resumida dos mercados ou desdobramentos nele abordados.

As opiniões, estimativas e projeções expressas nesse relatório refletem a opinião atual do responsável pelo conteúdo desse relatório na data de sua divulgação e estão, portanto, sujeitas a alterações sem aviso prévio.

A LEMA não tem obrigação de atualizar, modificar ou alterar esse relatório e, tampouco, de informar ao leitor.

Esse relatório não pode ser reproduzido ou redistribuído para qualquer outra pessoa, no todo ou em parte, qualquer que seja o propósito, sem o prévio consentimento por escrito da LEMA.

A LEMA não se responsabiliza, e tampouco se responsabilizará por quaisquer decisões, de investimento ou de outra forma, que forem tomadas com base nos dados aqui divulgados.

Informações adicionais sobre as informações contidas nesse relatório se encontram disponíveis mediante solicitação por meio dos canais de comunicação estabelecidos pela LEMA.

COMITÊ DE INVESTIMENTOS IPMCP


LISTA DE PRESENÇA – 8ª REUNIÃO ORDINÁRIA

Data: 18/11/2024

Local: Prédio IPMCP

Início: 13h03min

Término: 16h04min

Nº	NOME	ASSINATURA
	Luis Diego C. de Fournier WALCIRNEY ROSA	
	Santiago Rodon Lopez de Suenka Reinaldo Teixeira de Oliveira	