

Comitê de Investimentos

ATA DA 7ª REUNIÃO ORDINÁRIA

Ata da 7ª Reunião Ordinária do Comitê de Investimentos do Instituto de Previdência do Município Cachoeira do Piriá – IPMCP, realizada em 15 de outubro de 2024.

Aos 15 dias do mês de outubro de 2024 às 13h06min os membros do Comitê de Investimentos do IPMCP – Instituto de Previdência do Município de Cachoeira do Piriá Pará, sito Rua Getúlio Vargas, nº 534, Bairro Centro, reuniram-se o **Sr. Luis Diego Costa da Fonseca, Sr. Santiago Abdon Lopes de Almeida e o Sr. Leandro Teixeira de Oliveira**, todos nomeados pela Portaria Nº 017/2023 para o acompanhamento da Política de Investimentos executada no ano de 2024, objetivando a análise do cenário econômico, segurança, rentabilidade, solvência, liquidez e transparência dos recursos previdenciários e administrativos. O membro Presidente do comitê e Gestor de Recursos Financeiros, Sr. Luis Diego Costa da Fonseca, iniciou cumprimentando a todos presentes e convidou o Dr. Walcirney Soares Rosa (Assessor jurídico do IPMCP) para participar da reunião. Em seguida o Sr. Luis Diego Costa da Fonseca disponibilizou aos demais membros do Comitê, extratos bancários, cópias dos relatórios de investimentos que compõem a carteira de ativos financeiros do IPMCP referente ao mês de setembro de 2024, através dos quais estão demonstrados o desempenho da carteira no período. O Comitê constatou a posição da carteira em 01 de setembro do ano de 2024 com um PL investido no valor de R\$ 21.340.309,01 (Vinte um milhões, trezentos e quarenta mil, trezentos e nove e reais e um centavo), alocados em 9 fundos de investimentos, conforme relatório do período em anexo que contém as informações extraídas dos extratos bancários, com os indicadores dos resultados obtidos, investimentos estes todos adequados com as normas específicas do Conselho Monetário Nacional – CMN – (Resolução 4.963/2021). O Sr. Luis Diego Costa da Fonseca colocou em discussão no dia 10/09/2024 a sugestão de aplicação de recurso disponível no valor de R\$ 533,74 (Quinhentos e trinta e três reais e setenta e quatro centavos) para o Fundo BB Previd RF IMA-B CNPJ: 07.861.554/0001-22. E no dia 30/09/2024 também sugeriu a aplicação de recurso disponível no valor de R\$ 533,74 (Quinhentos e trinta e três reais e setenta e quatro centavos) para o Fundo BB BB Previd RF Perfil CNPJ: 13.077.418/0001-49. Seguindo a análise do cenário econômico e respeitando os limites da Política de Investimentos 2024 os membros do comitê e gestor de recursos concordaram com aplicação do recurso, objetivando lucros de médio a longo prazo. O comentário anexo ao relatório da MATIAS E LEITÃO CONSULTORES ASSOCIADOS LTDA, empresa especializada que presta consultoria ao IPMCP, assim sintetizou os acontecimentos do mercado no período.

Durante o mês de setembro, em movimentos contrários, Bancos Centrais do Brasil e Estados Unidos ditam o ritmo dos mercados. Nos Estados Unidos, o Fed decidiu reduzir a taxa de juros em nível mais intenso e o mercado acredita em mais dois cortes de 0,25 p.p. até o final do ano. No Brasil, Copom decidiu por elevar a taxa de juros em 0,25 p.p., levando a Selic para 10,75% a.a..

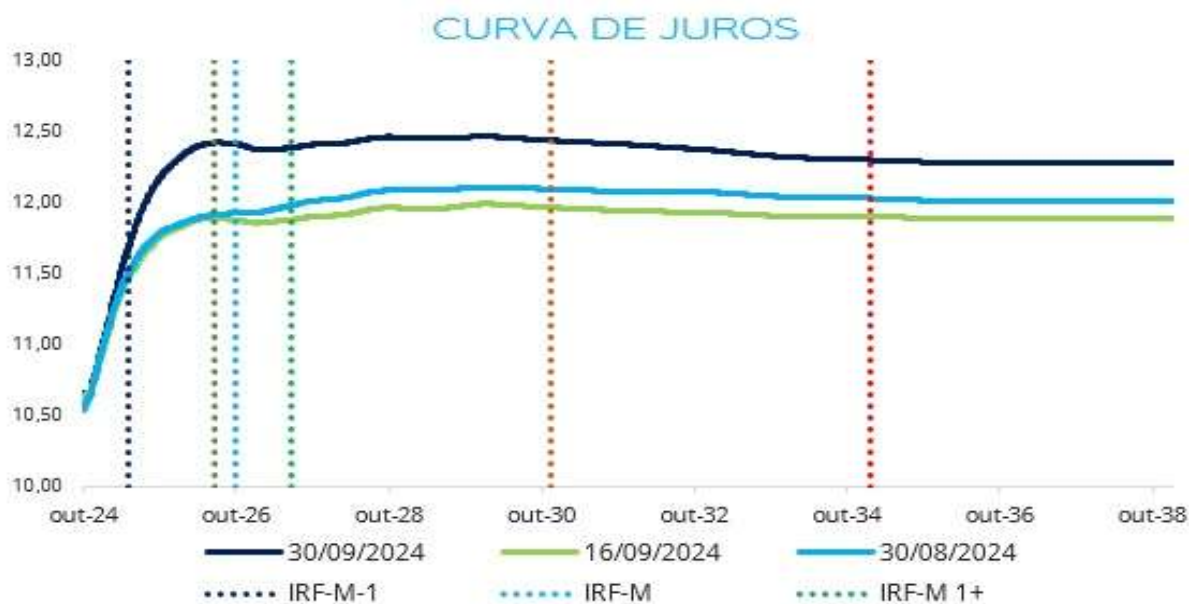
Conforme exposto, setembro foi um mês em que houve piora na percepção de risco dos investidores, o que afetou negativamente os ativos nacionais, especialmente aqueles mais voláteis. Na renda fixa, índices de maior duration foram os destaques negativos, com o IMA-B 5+ e o IMA-B caindo 1,42% e 0,67%, respectivamente. Os índices mais conservadores, como CDI e IRF-M 1, por outro lado, apresentaram desempenho superior à meta. O destaque continua com o CDI, que, considerando o atual patamar de juros, tende a entregar rentabilidade superior à meta atuarial até o fechamento de 2024.

Na renda variável, o Ibovespa recuou 3,08% no mês, acumulando queda de 1,77% no ano. Já em relação aos investimentos no exterior, observamos mais um mês de alta para o S&P 500, ao subir 2,02%, enquanto o Global BDRX caiu 0,21%, sendo impactado pela queda do dólar frente ao real, próxima de 3%.

Após os bons resultados de agosto, setembro foi mais um mês desafiador para os gestores de RPPS, sobretudo diante do impulso que a alta do IPCA gerou na meta atuarial adicionado ao cenário econômico incerto, com a deterioração do quadro fiscal e a abertura da curva de juros em todos os vértices, como pode ser visto no gráfico acima.

Com a elevação da taxa Selic em setembro e projeções de alta para as próximas reuniões do Copom, os fundos indexados ao CDI e ao IRF-M 1 continuam auferindo retornos condizentes com a meta atuarial e tendem a continuar assim ao longo dos próximos meses. Seguimos dando preferência para alocações nestes dois índices.





Por fim, ressaltamos novamente a viabilidade da compra direta de títulos públicos e letras financeiras, bem como a aplicação em fundos de vértice, visto que estas estratégias seguem sendo negociadas a taxas superiores à meta atuarial. Dentre elas, reiteramos a preferência por compra direta de títulos, que permite a marcação na curva, contribuindo com a gestão de riscos e atenuando a volatilidade da carteira como um todo.

Conforme análise, a carteira registrou uma rentabilidade no valor de **R\$ 86.029,66**, atingindo assim uma rentabilidade percentual de lucros alcançados de **0,40%**, cujo a meta era de **0,50%**. As operações de resgates somaram o valor de **R\$ 272.579,33** e as aplicações registradas no período foram **R\$ 84.735,21**, totalizando o saldo geral no dia (30/09/2024) no valor de **R\$ 21.238.494,55** (Vinte e um milhões, duzentos e trinta e oito mil, quatrocentos e noventa e quatro reais e cinquenta e cinco centavos).

Em seguida o Comitê verificou a aderência dos investimentos com a Política Anual de Investimentos (PAI) do ano findo, bem como com a PAI/2024, está fundamentada na Resolução CMN 4.963/2021 e Portarias: MPS nº 519/2011 (texto consolidado) e SPREV Nº 6.132/ 2021. A política de Investimentos do RPPS, trata-se, portanto, de uma formalidade legal que fundamenta e norteia todo o processo de tomada de decisão relativa aos investimentos do Instituto de Previdência do Município, utilizado como instrumento necessário para garantir a consistência da gestão dos recursos no decorrer do tempo e visar à manutenção do equilíbrio econômico-financeiro entre os seus ativos e passivos.

O Comitê constatou que a meta percentual exigida na política de investimentos no nono mês do ano que era de (IPCA + 4,58% a.a.), não foi superada. O Comitê de Investimentos do Instituto de Previdência do Município de Cachoeira do Piriá – IPMCP

junto com Matias e Leitão Consultores Associados Ltda, responsáveis pelo acompanhamento da carteira de investimentos, executou a sua política de investimentos corretamente e devidamente ajustada com os limites e critérios estabelecidos na Resolução CMN 4.963/21.

E por fim o Comitê de Investimentos do IPMCP decide por aprovar a ata da 7ª reunião ordinária do mês de setembro de 2024, e os relatórios mensal que apresentou o acompanhamento das rentabilidades, dos riscos das diversas modalidades de operações realizadas na aplicação dos recursos do RPPS e da aderência das alocações de acordo com a Política Anual de Investimentos do exercício de 2024.

O comitê de investimento recomenda a continuação do processo de diversificação da carteira, com investimentos nas diversas classes de ativos, buscando reduzir a correlação das aplicações e captura de retornos superiores de capital ao longo do tempo. Como não houve mais nada a ser tratado, o membro Presidente do Comitê e Gestor de Recursos Financeiros Sr. Luis Dieggo Costa da Fonseca, deu por encerrada a reunião às 16h33min do mesmo dia, e eu Santiago Abdon Lopes de Almeida (Membro representante do IPMCP), lavrei a presente ata que vai assinada por mim e pelos demais membros do Comitê de Investimentos do Instituto de Previdência do Município de Cachoeira do Piriá – IPMCP e convidados, presentes na reunião.

Cachoeira do Piriá – PA, 15 de outubro de 2024.

LUIS DIEGGO COSTA DA FONSECA:95660259200
Assinado de forma digital por LUIS DIEGGO COSTA DA FONSECA:95660259200
Luis Dieggo Costa da Fonseca
(Presidente do Comitê investimentos do IPMCP)
CP RPPS CGINV I Nº 706694591332612

SANTIAGO ABDON LOPES DE ALMEIDA:00227160258
Assinado de forma digital por SANTIAGO ABDON LOPES DE ALMEIDA:00227160258
Santiago Abdon Lopes de Almeida
(Membro Representante do IPMCP)
CP RPPS CGINV I Nº 149535918602701

LEANDRO TEIXEIRA DE OLIVEIRA:90281241287
Assinado de forma digital por LEANDRO TEIXEIRA DE OLIVEIRA:90281241287
Leandro Teixeira de Oliveira
(Membro Representante dos Servidores Efetivos)
CP RPPS CGINV I Nº 983774891902801



Assinado de forma digital por WALCIRNEY SOARES ROSA:36207977220
DN: c=BR, o=ICP-Brasil, ou=000001010767404, ou=Secretaria da Receita Federal do Brasil - RFB, ou=RFB e-CPF A3, ou=AC SERASA RFB, ou=21286543000197, ou=PRESENCIAL, cn=WALCIRNEY SOARES ROSA:36207977220

Walcirney Soares Rosa
(Assessor Jurídico do IPMCP)



Consultas - Investimentos Fundos - Mensal

G337021248269868014
02/10/2024 13:07:56

Cliente

Agência 1735-3
Conta 1013-8 I P A S M CACHOEIRA PIRIA
Mês/ano referência SETEMBRO/2024

BB Previd Fluxo RF - CNPJ: 13.077.415/0001-05

Data	Histórico	Valor	Valor IRPrej. Comp.	Valor IOF	Quantidade cotas	Valor cota	Saldo cotas
30/08/2024	SALDO ANTERIOR	288.825,52			99.842,708849		
03/09/2024	APLICAÇÃO	793,23			274,003994	2,894957795	100.116,712843
10/09/2024	APLICAÇÃO	28.428,80			9.802,914474	2,900035502	109.919,627317
12/09/2024	APLICAÇÃO	53.185,77			18.327,088169	2,902030563	128.246,715486
16/09/2024	RESGATE	20.689,95			7.124,435555	2,904082694	121.122,279931
	Aplicação 13/08/2024	20.689,95			7.124,435555		
17/09/2024	RESGATE	263,00			90,531261	2,905073855	121.031,748670
	Aplicação 13/08/2024	263,00			90,531261		
18/09/2024	RESGATE	2.503,00			861,279100	2,906142736	120.170,469570
	Aplicação 13/08/2024	2.503,00			861,279100		
19/09/2024	RESGATE	3,00			1,031909	2,907231836	120.169,437661
	Aplicação 13/08/2024	3,00			1,031909		
25/09/2024	APLICAÇÃO	1.049,93			360,621491	2,911446002	120.530,059152
26/09/2024	RESGATE	249.120,38			85.536,106111	2,912458742	34.993,953041
	Aplicação 13/08/2024	1.430,23			491,073101		
	Aplicação 20/08/2024	30.964,60			10.631,772512		
	Aplicação 22/08/2024	46.829,22			16.078,928784		
	Aplicação 28/08/2024	1.057,81			363,201144		
	Aplicação 29/08/2024	168.838,52			57.971,130570		
27/09/2024	APLICAÇÃO	210,00			72,078298	2,913498303	35.066,031339
30/09/2024	SALDO ATUAL	102.202,68			35.066,031339		35.066,031339

Resumo do mês

SALDO ANTERIOR	288.825,52
APLICAÇÕES (+)	83.667,73
RESGATES (-)	272.579,33
RENDIMENTO BRUTO (+)	2.288,76
IMPOSTO DE RENDA (-)	0,00
IOF (-)	0,00
RENDIMENTO LÍQUIDO	2.288,76
SALDO ATUAL =	102.202,68

Valor da Cota

30/08/2024	2,892805297
30/09/2024	2,914577881

Rentabilidade

No mês	0,7526
No ano	7,1943
Últimos 12 meses	9,9572

Transação efetuada com sucesso por: JE744615 SANTIAGO ABDON LOPES DE ALMEIDA.

Serviço de Atendimento ao Consumidor - SAC 0800 729 0722

Ouvidoria BB 0800 729 5678
Para deficientes auditivos 0800 729 0088



Consultas - Investimentos Fundos - Mensal

G337021248269868016
02/10/2024 13:10:44

Cliente

Agência 1735-3
Conta 21683-6 I P A S M CACHOEIRA PIRIA
Mês/ano referência SETEMBRO/2024

PREVID RF IMA-B 5 - CNPJ: 3.543.447/0001-03

Data	Histórico	Valor	Valor IRPrej. Comp.	Valor IOF	Quantidade cotas	Valor cota	Saldo cotas
30/08/2024	SALDO ANTERIOR	2.514.550,75			91.045,980552		
30/09/2024	SALDO ATUAL	2.524.096,24			91.045,980552		91.045,980552

Resumo do mês

SALDO ANTERIOR	2.514.550,75
APLICAÇÕES (+)	0,00
RESGATES (-)	0,00
RENDIMENTO BRUTO (+)	9.545,49
IMPOSTO DE RENDA (-)	0,00
IOF (-)	0,00
RENDIMENTO LÍQUIDO	9.545,49
SALDO ATUAL =	2.524.096,24

Valor da Cota

30/08/2024	27,618470688
30/09/2024	27,723313294

Rentabilidade

No mês	0,3796
No ano	5,0610
Últimos 12 meses	8,1317

BB Previd RF IMA-B - CNPJ: 7.861.554/0001-22

Data	Histórico	Valor	Valor IRPrej. Comp.	Valor IOF	Quantidade cotas	Valor cota	Saldo cotas
30/08/2024	SALDO ANTERIOR	2.138.710,65			301.186,517349		
10/09/2024	APLICAÇÃO	533,74			74,970406	7,119342481	301.261,487755
30/09/2024	SALDO ATUAL	2.124.315,25			301.261,487755		301.261,487755

Resumo do mês

SALDO ANTERIOR	2.138.710,65
APLICAÇÕES (+)	533,74
RESGATES (-)	0,00
RENDIMENTO BRUTO (-)	-14.929,14
IMPOSTO DE RENDA (-)	0,00
IOF (-)	0,00
RENDIMENTO LÍQUIDO	-14.929,14
SALDO ATUAL =	2.124.315,25

Valor da Cota

30/08/2024	7,100950843
30/09/2024	7,051399983

Rentabilidade

No mês	-0,6978
No ano	0,4709
Últimos 12 meses	5,1904

MM Juros e Moedas - CNPJ: 6.015.368/0001-00

Data	Histórico	Valor	Valor IRPrej. Comp.	Valor IOF	Quantidade cotas	Valor cota	Saldo cotas
30/08/2024	SALDO ANTERIOR	1.251.548,70			245.410,831512		
30/09/2024	SALDO ATUAL	1.260.795,82			245.410,831512		245.410,831512

Resumo do mês

SALDO ANTERIOR	1.251.548,70
APLICAÇÕES (+)	0,00

RESGATES (-)	0,00
RENDIMENTO BRUTO (+)	9.247,12
IMPOSTO DE RENDA (-)	0,00
IOF (-)	0,00
RENDIMENTO LÍQUIDO	9.247,12
SALDO ATUAL =	1.260.795,82

Valor da Cota

30/08/2024	5,099810374
30/09/2024	5,137490507

Rentabilidade

No mês	0,7388
No ano	6,1344
Últimos 12 meses	9,4508

BB PREVID RF IRF-M - CNPJ: 7.111.384/0001-69

Data	Histórico	Valor	Valor IRPrej. Comp.	Valor IOF	Quantidade cotas	Valor cota	Saldo cotas
30/08/2024	SALDO ANTERIOR	2.349.343,48			300.181,113840		
30/09/2024	SALDO ATUAL	2.356.833,94			300.181,113840		300.181,113840

Resumo do mês

SALDO ANTERIOR	2.349.343,48
APLICAÇÕES (+)	0,00
RESGATES (-)	0,00
RENDIMENTO BRUTO (+)	7.490,46
IMPOSTO DE RENDA (-)	0,00
IOF (-)	0,00
RENDIMENTO LÍQUIDO	7.490,46
SALDO ATUAL =	2.356.833,94

Valor da Cota

30/08/2024	7,826420024
30/09/2024	7,851373168

Rentabilidade

No mês	0,3188
No ano	3,7030
Últimos 12 meses	8,1884

BB Previd RF IRF-M1 - CNPJ: 11.328.882/0001-35

Data	Histórico	Valor	Valor IRPrej. Comp.	Valor IOF	Quantidade cotas	Valor cota	Saldo cotas
30/08/2024	SALDO ANTERIOR	5.155.537,69			1.376.991,469534		
30/09/2024	SALDO ATUAL	5.196.737,48			1.376.991,469534		1.376.991,469534

Resumo do mês

SALDO ANTERIOR	5.155.537,69
APLICAÇÕES (+)	0,00
RESGATES (-)	0,00
RENDIMENTO BRUTO (+)	41.199,79
IMPOSTO DE RENDA (-)	0,00
IOF (-)	0,00
RENDIMENTO LÍQUIDO	41.199,79
SALDO ATUAL =	5.196.737,48

Valor da Cota

30/08/2024	3,744059282
30/09/2024	3,773979428

Rentabilidade

No mês	0,7991
No ano	6,9769
Últimos 12 meses	9,9758

BB Previd RF Perfil - CNPJ: 13.077.418/0001-49

Data	Histórico	Valor	Valor IRPrej. Comp.	Valor IOF	Quantidade cotas	Valor cota	Saldo cotas
------	-----------	-------	---------------------	-----------	------------------	------------	-------------

30/08/2024	SALDO ANTERIOR	3.117.251,84	949.199,891883		
30/09/2024	APLICAÇÃO	533,74	161,166634	3,311727643	949.361,058517
30/09/2024	SALDO ATUAL	3.144.025,26	949.361,058517		949.361,058517

Resumo do mês

SALDO ANTERIOR	3.117.251,84
APLICAÇÕES (+)	533,74
RESGATES (-)	0,00
RENDIMENTO BRUTO (+)	26.239,68
IMPOSTO DE RENDA (-)	0,00
IOF (-)	0,00
RENDIMENTO LÍQUIDO	26.239,68
SALDO ATUAL =	3.144.025,26

Valor da Cota

30/08/2024	3,284083643
30/09/2024	3,311727643

Rentabilidade

No mês	0,8417
No ano	8,1136
Últimos 12 meses	11,1744

Ações Divid Midcaps - CNPJ: 14.213.331/0001-14

Data	Histórico	Valor	Valor IRPrej. Comp.	Valor IOF	Quantidade cotas	Valor cota	Saldo cotas
30/08/2024	SALDO ANTERIOR	1.045.488,99			358.761,921348		
30/09/2024	SALDO ATUAL	1.025.846,28			358.761,921348		358.761,921348

Resumo do mês

SALDO ANTERIOR	1.045.488,99
APLICAÇÕES (+)	0,00
RESGATES (-)	0,00
RENDIMENTO BRUTO (-)	-19.642,71
IMPOSTO DE RENDA (-)	0,00
IOF (-)	0,00
RENDIMENTO LÍQUIDO	-19.642,71
SALDO ATUAL =	1.025.846,28

Valor da Cota

30/08/2024	2,914158189
30/09/2024	2,859406820

Rentabilidade

No mês	-1,8788
No ano	0,5427
Últimos 12 meses	12,0104

BB Prev RF Ret Total - CNPJ: 35.292.588/0001-89

Data	Histórico	Valor	Valor IRPrej. Comp.	Valor IOF	Quantidade cotas	Valor cota	Saldo cotas
30/08/2024	SALDO ANTERIOR	3.479.051,39			2.437.730,288526		
30/09/2024	SALDO ATUAL	3.503.641,60			2.437.730,288526		2.437.730,288526

Resumo do mês

SALDO ANTERIOR	3.479.051,39
APLICAÇÕES (+)	0,00
RESGATES (-)	0,00
RENDIMENTO BRUTO (+)	24.590,21
IMPOSTO DE RENDA (-)	0,00
IOF (-)	0,00
RENDIMENTO LÍQUIDO	24.590,21
SALDO ATUAL =	3.503.641,60

Valor da Cota

30/08/2024	1,427168299
30/09/2024	1,437255638

Rentabilidade

No mês	0,7068
No ano	6,6545
Últimos 12 meses	9,7690

Transação efetuada com sucesso por: JE744615 SANTIAGO ABDON LOPES DE ALMEIDA.

Serviço de Atendimento ao Consumidor - SAC 0800 729 0722

Ouvidoria BB 0800 729 5678
Para deficientes auditivos 0800 729 0088

Visualizar Pix agrupados



Extrato de Conta Corrente

G3370212482698681
02/10/2024 13:06:53

Cliente - Conta atual

Agência 1735-3
Conta corrente 21683-6 I P A S M CACHOEIRA PIRIA
Período do extrato 09 / 2024

Lançamentos


Dt. balancete	Dt. movimento	Histórico	Documento	Valor R\$	Saldo
26/08/2024		Saldo Anterior			533,74 C
10/09/2024		Apl.BB Fundos Exclusivos	1.200.144	533,74 D	0,00 C
26/09/2024		+ Transferência recebida	551.735.000.001.013	266,87 C	
26/09/2024		+ Transferência recebida	551.735.000.001.013	266,87 C	533,74 C
30/09/2024		Previdenciario RF Perfil	1.200.781	533,74 D	
30/09/2024		S A L D O			0,00 C

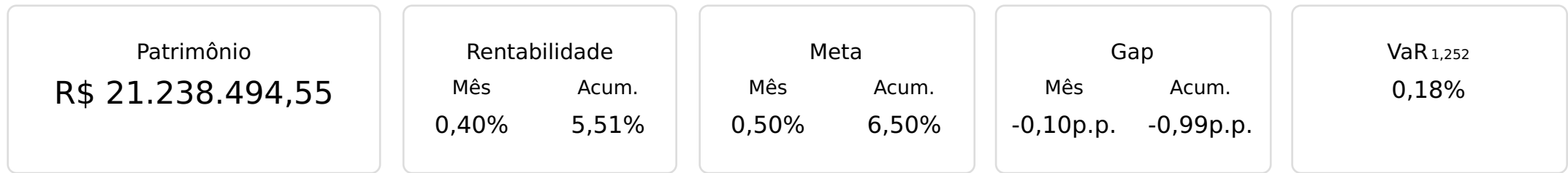
OBSERVAÇÕES:

Transação efetuada com sucesso por: JE744615 SANTIAGO ABDON LOPES DE ALMEIDA.



 Setembro/2024









Evolução do Patrimônio

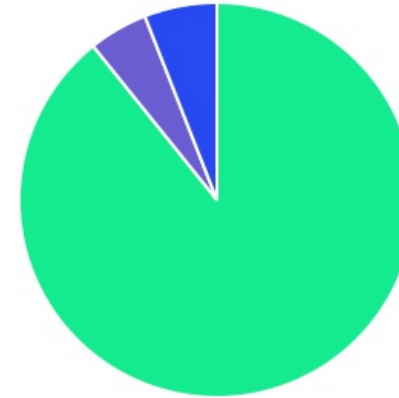







Comparativo (Rentabilidades | Metas)

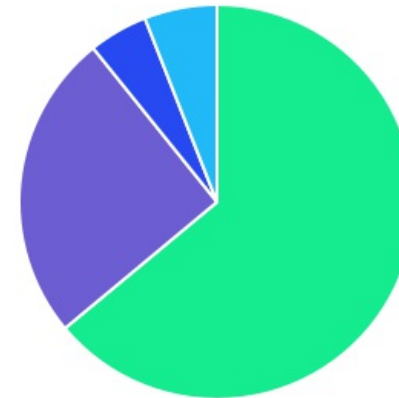


ATIVO	SALDO	CARTEIRA(%)	RESG.	4.963	RETORNO (R\$)	(%)	TX ADM
BB IMA-B 5 FIC RF PREVID LP	R\$ 2.524.096,24	11,88%	D+1	7, I "b"	R\$ 9.545,49	0,38%	0,20%
BB IRF-M 1 TP FIC RF PREVID	R\$ 5.196.737,48	24,47%	D+0	7, I "b"	R\$ 41.199,79	0,80%	0,10%
BB ALOCAÇÃO ATIVA RETORNO TOTAL FIC RF...	R\$ 3.503.641,60	16,50%	D+3	7, I "b"	R\$ 24.590,21	0,71%	0,30%
BB IRF-M TP FI RF PREVID	R\$ 2.356.833,94	11,10%	D+1	7, I "b"	R\$ 7.490,46	0,32%	0,20%
BB IMA-B FI RF PREVID	R\$ 2.124.315,25	10,00%	D+1	7, III "a"	R\$ -14.929,14	-0,70%	0,30%
BB PERFIL FIC RF REF DI PREVIDENC	R\$ 3.144.025,26	14,80%	D+0	7, III "a"	R\$ 26.239,68	0,84%	0,20%
BB FLUXO FIC RF PREVID	R\$ 102.202,68	0,48%	D+0	7, III "a"	R\$ 2.288,76	0,68%	1,00%
BB AÇÕES DIVIDENDOS MIDCAPS FIC FIA	R\$ 1.025.846,28	4,83%	D+3	8, I	R\$ -19.642,71	-1,88%	1,00%
BB MULTIMERCADO LP JUROS E MOEDAS	R\$ 1.260.795,82	5,94%	D+1	10, I	R\$ 9.247,12	0,74%	0,50%
Total investimentos	R\$ 21.238.494,55	100.00%			R\$ 86.029,66	0,40%	
Disponibilidade	R\$ 0,00	-			-	-	
Total patrimônio	R\$ 21.238.494,55	100.00%			-	-	

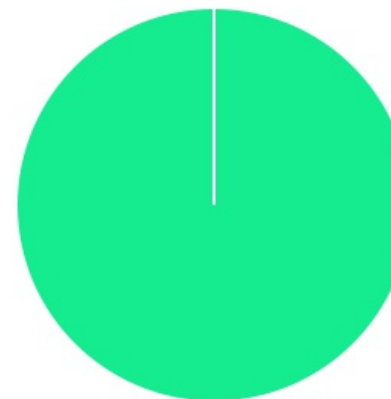
CLASSE	PERCENTUAL	VALOR	LEG.
Renda Fixa	89,23%	R\$ 18.951.852,45	
Estruturados	5,94%	R\$ 1.260.795,82	
Renda Variável	4,83%	R\$ 1.025.846,28	
Total	100,00%	R\$ 21.238.494,55	



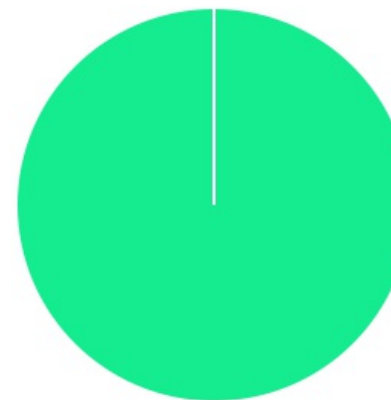
ENQUADRAMENTO	PERCENTUAL	VALOR	LEG.
Artigo 7º, Inciso I, Alínea " b "	63,95%	R\$ 13.581.309,26	
Artigo 7º, Inciso III, Alínea " a "	25,29%	R\$ 5.370.543,19	
Artigo 10, Inciso I	5,94%	R\$ 1.260.795,82	
Artigo 8º, Inciso I	4,83%	R\$ 1.025.846,28	
Total	100,00%	R\$ 21.238.494,55	



GESTOR	PERCENTUAL	VALOR	LEG.
BB GESTAO	100,00%	R\$ 21.238.494,55	■
Total	100,00%	R\$ 21.238.494,55	



ADMINISTRADOR	PERCENTUAL	VALOR	LEG.
BB GESTAO	100,00%	R\$ 21.238.494,55	■
Total	100,00%	R\$ 21.238.494,55	

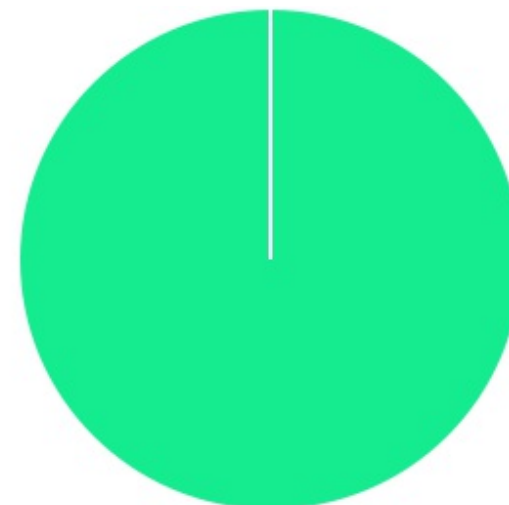


As informações deste relatório foram obtidas a partir de fontes públicas ou privadas consideradas confiáveis, cuja responsabilidade pela correção e veracidade não é assumida pela LEMA, pelo titular desta marca ou por qualquer das empresas de seu grupo empresarial. As informações disponíveis, não devem ser entendidas como colocação, distribuição ou oferta de fundo de investimento ou qualquer outro valor mobiliário. Fundos de investimento não contam com a garantia do Administrador do fundo, Gestor da carteira, de qualquer mecanismo de seguro ou, ainda, do Fundo Garantidor de Créditos - FGC. Rentabilidade obtida no passado não representa garantia de rentabilidade futura. As estratégias com derivativos, utilizadas como parte da política de investimento de fundos de investimento, podem resultar em significativas perdas para seus cotistas superiores ao capital aplicado e a consequente obrigação do cotista de aportar recursos adicionais para cobrir o prejuízo do fundo. Ao investidor é recomendada a leitura cuidadosa do prospecto e regulamento do fundo de investimento ao aplicar seus recursos. Para avaliação da performance de um fundo de investimento, é recomendável a análise de, no mínimo, 12 (doze) meses. Os valores exibidos estão em Real (BRL). Para os cálculos foram utilizadas observações Diárias.

BENCHMARK	PERCENTUAL	VALOR	LEG.
IRF-M 1	24,47%	R\$ 5.196.737,48	
CDI	21,22%	R\$ 4.507.023,76	
IMA Geral ex-C	16,50%	R\$ 3.503.641,60	
IMA-B 5	11,88%	R\$ 2.524.096,24	
IRF-M	11,10%	R\$ 2.356.833,94	
IMA-B	10,00%	R\$ 2.124.315,25	
IDIV	4,83%	R\$ 1.025.846,28	
Total	100,00%	R\$ 21.238.494,55	



LIQUIDEZ	PERCENTUAL	VALOR	LEG.
0 a 30 dias	100,00%	R\$ 21.238.494,55	■
Total	100,00%	R\$ 21.238.494,55	



RENDA FIXA	RESOLUÇÃO(%)	CARTEIRA (R\$)	(%)	POLÍTICA DE INVESTIMENTO		
				Inferior(%)	Alvo(%)	Superior(%)
Títulos Tesouro Nacional - SELIC - 7, I "a"	100%	R\$ 0,00	0.00%	0,00%	0,00%	30,00%
FI Renda Fixa Referenciado 100% títulos TN - 7, I "b"	100%	R\$ 13.581.309,26	63.95%	30,00%	55,00%	100,00%
FI em Índices de Renda Fixa 100% títulos TN - 7, I "c"	100%	R\$ 0,00	0.00%	-	-	-
Operações Compromissadas - 7, II	5%	R\$ 0,00	0.00%	-	-	-
FI Renda Fixa - 7, III "a"	60%	R\$ 5.370.543,19	25.29%	0,00%	20,00%	55,00%
FI de Índices Renda Fixa - 7, III "b"	60%	R\$ 0,00	0.00%	-	-	-
Ativos Bancários - 7, IV	20%	R\$ 0,00	0.00%	0,00%	5,00%	20,00%
FI Direitos Creditórios (FIDC) - sênior - 7, V "a"	5%	R\$ 0,00	0.00%	-	-	-
FI Renda Fixa "Crédito Privado" - 7, V "b"	5%	R\$ 0,00	0.00%	0,00%	5,00%	5,00%
FI Debêntures - 7, V "c"	5%	R\$ 0,00	0.00%	-	-	-
Total Renda Fixa		R\$ 18.951.852,45	89,23%			
RENDA VARIÁVEL	RESOLUÇÃO(%)	CARTEIRA (R\$)	(%)	Inferior(%)	Alvo(%)	Superior(%)
FI Ações - 8, I	30%	R\$ 1.025.846,28	4.83%	0,00%	7,00%	20,00%
FI de Índices Ações - 8, II	30%	R\$ 0,00	0.00%	-	-	-
Total Renda Variável		R\$ 1.025.846,28	4,83%			
INVESTIMENTOS NO EXTERIOR	RESOLUÇÃO(%)	CARTEIRA (R\$)	(%)	Inferior(%)	Alvo(%)	Superior(%)
FI Renda Fixa - Dívida Externa - 9, I	10%	R\$ 0,00	0.00%	0,00%	0,00%	0,00%
FI Investimento no Exterior - 9, II	10%	R\$ 0,00	0.00%	-	-	-
FI Ações - BDR Nível I - 9, III	10%	R\$ 0,00	0.00%	0,00%	3,00%	10,00%
Total Investimentos no Exterior		R\$ 0,00	0,00%			

FUNDOS ESTRUTURADOS	RESOLUÇÃO(%)	CARTEIRA (R\$)	(%)	POLÍTICA DE INVESTIMENTO		
				Inferior(%)	Alvo(%)	Superior(%)
FI Multimercado - aberto - 10, I	10%	R\$ 1.260.795,82	5,94%	0,00%	5,00%	10,00%
FI em Participações - 10, II	5%	R\$ 0,00	0,00%	-	-	-
FI "Ações - Mercado de Acesso" - 10, III	5%	R\$ 0,00	0,00%	-	-	-
Total Fundos Estruturados		R\$ 1.260.795,82	5,94%			
FUNDOS IMOBILIÁRIOS	RESOLUÇÃO(%)	CARTEIRA (R\$)	(%)	Inferior(%)	Alvo(%)	Superior(%)
FI Imobiliário - 11	5%	R\$ 0,00	0,00%	-	-	-
Total Fundos Imobiliários		R\$ 0,00	0,00%			
EMPRÉSTIMOS CONSIGNADOS	RESOLUÇÃO(%)	CARTEIRA (R\$)	(%)	Inferior(%)	Alvo(%)	Superior(%)
Empréstimos Consignados - 12	5%	R\$ 0,00	0,00%	-	-	-
Total Empréstimos Consignados		R\$ 0,00	0,00%			
Total Global		R\$ 21.238.494,55	100,00%			

PERÍODO	SALDO ANTERIOR	SALDO FINAL	META	RENT.(R\$)	RENT.(%)	GAP
2024			IPCA + 4.58% a.a.			
Janeiro	R\$ 17.678.097,35	R\$ 18.718.591,36	0,79%	R\$ 117.933,27	0,66%	-0,13p.p.
Fevereiro	R\$ 18.718.591,36	R\$ 19.567.019,37	1,20%	R\$ 143.718,18	0,77%	-0,43p.p.
Março	R\$ 19.567.019,37	R\$ 19.602.201,73	0,53%	R\$ 138.267,84	0,71%	0,17p.p.
Abril	R\$ 19.602.201,73	R\$ 19.743.800,21	0,75%	R\$ -53.615,60	-0,27%	-1,03p.p.
Maió	R\$ 19.743.800,21	R\$ 19.812.906,96	0,83%	R\$ 127.902,20	0,64%	-0,19p.p.
Junho	R\$ 19.812.906,96	R\$ 20.605.314,67	0,58%	R\$ 63.964,01	0,31%	-0,27p.p.
Julho	R\$ 20.605.314,67	R\$ 20.696.566,48	0,75%	R\$ 233.531,88	1,14%	0,38p.p.
Agosto	R\$ 20.696.566,48	R\$ 21.340.842,75	0,35%	R\$ 212.870,56	1,02%	0,67p.p.
Setembro	R\$ 21.340.842,75	R\$ 21.238.494,55	0,50%	R\$ 86.029,66	0,40%	-0,10p.p.
Total	R\$ 21.340.842,75	R\$ 21.238.494,55	6,50%	R\$ 1.070.602,00	5,51%	-0,99p.p.

ATIVO	CNPJ	RENTABILIDADE				
		Mês (%)	Ano (%)	12 meses (%)	24 meses (%)	Início (%)
BB IRF-M 1 TP FIC RF...	11.328.882/0001-35	0,80%	6,97%	-	-	6,97%
BB FLUXO FIC RF PREVID	13.077.415/0001-05	0,68%	3,40%	-	-	3,40%
BB PERFIL FIC RF REF DI...	13.077.418/0001-49	0,84%	8,05%	-	-	8,05%
BB IDKA 2 TP FI RF...	13.322.205/0001-35	-	1,16%	-	-	1,16%
BB IMA-B 5 FIC RF PREVID...	03.543.447/0001-03	0,38%	4,99%	-	-	4,99%
BB IMA-B FI RF PREVID	07.861.554/0001-22	-0,70%	0,47%	-	-	0,47%
BB IRF-M TP FI RF PREVID	07.111.384/0001-69	0,32%	3,00%	-	-	3,00%
BB ALOCAÇÃO ATIVA RETORNO TOTAL FIC...	35.292.588/0001-89	0,71%	6,62%	-	-	6,62%
BB MULTIMERCADO LP...	06.015.368/0001-00	0,74%	5,02%	-	-	5,02%
BB AÇÕES DIVIDENDOS MIDCAPS FIC FIA	14.213.331/0001-14	-1,88%	2,53%	-	-	2,53%

TÍTULO	VENC.	COMPRA	QTD.	P.U. COMPRA	ATUAL	MARCAÇÃO	VALOR COMPRA	VALOR ATUAL	RETORNO
Total Públicos							R\$ 0,00	R\$ 0,00	R\$ 0,00 (0,00%)
Total Privados							R\$ 0,00	R\$ 0,00	R\$ 0,00 (0,00%)
Total Global							R\$ 0,00	R\$ 0,00	R\$ 0,00 (NaN%)

ATIVO	SALDO	CARTEIRA(%)	RESG.	4.963	RETORNO (R\$)	(%)	TX ADM
BB IMA-B 5 FIC RF PREVID LP 03.543.447/0001-03	R\$ 2.524.096,24	11,88%	D+1	7, I "b"	R\$ 9.545,49	0,38%	0,20%
CC: 21683-6	R\$ 2.524.096,24	11,88%	-	-	-	-	-
BB IRF-M 1 TP FIC RF PREVID 11.328.882/0001-35	R\$ 5.196.737,48	24,47%	D+0	7, I "b"	R\$ 41.199,79	0,80%	0,10%
CC: 21683-6	R\$ 5.196.737,48	24,47%	-	-	-	-	-
BB ALOCAÇÃO ATIVA RETORNO TOTAL FIC RF... 35.292.588/0001-89	R\$ 3.503.641,60	16,50%	D+3	7, I "b"	R\$ 24.590,21	0,71%	0,30%
CC: 21683-6	R\$ 3.503.641,60	16,50%	-	-	-	-	-
BB IRF-M TP FI RF PREVID 07.111.384/0001-69	R\$ 2.356.833,94	11,10%	D+1	7, I "b"	R\$ 7.490,46	0,32%	0,20%
CC: 21683-6	R\$ 2.356.833,94	11,10%	-	-	-	-	-
BB IMA-B FI RF PREVID 07.861.554/0001-22	R\$ 2.124.315,25	10,00%	D+1	7, III "a"	R\$ -14.929,14	-0,70%	0,30%
CC: 21683-6	R\$ 2.124.315,25	10,00%	-	-	-	-	-
BB PERFIL FIC RF REF DI PREVIDENC 13.077.418/0001-49	R\$ 3.144.025,26	14,80%	D+0	7, III "a"	R\$ 26.239,68	0,84%	0,20%
CC: 21683-6	R\$ 3.144.025,26	14,80%	-	-	-	-	-
BB FLUXO FIC RF PREVID 13.077.415/0001-05	R\$ 102.202,68	0,48%	D+0	7, III "a"	R\$ 2.288,76	0,68%	1,00%
CC: 1013-8	R\$ 102.202,68	0,48%	-	-	-	-	-
BB AÇÕES DIVIDENDOS MIDCAPS FIC FIA 14.213.331/0001-14	R\$ 1.025.846,28	4,83%	D+3	8, I	R\$ -19.642,71	-1,88%	1,00%

CC: 21683-6	R\$ 1.025.846,28	4,83%	-	-	-	-
BB MULTIMERCADO LP JUROS E MOEDAS 06.015.368/0001-00	R\$ 1.260.795,82	5,94%	D+1	10,1	R\$ 9.247,12	0,74% 0,50%
CC: 21683-6	R\$ 1.260.795,82	5,94%	-	-	-	-
Total investimentos	R\$ 21.238.494,55	100,00%			R\$ 86.029,66	0,40%
Disponibilidade	R\$ 0,00	-			-	-
Total patrimônio	R\$ 21.238.494,55	100,00%			-	-

ATIVO	SALDO (31/08/2024)	APLICAÇÕES	RESGATES	RETORNO (R\$)	SALDO (30/09/2024)
BB IMA-B 5 FIC RF PREVID LP	R\$ 2.514.550,75	R\$ 0,00	R\$ 0,00	R\$ 9.545,49	R\$ 2.524.096,24
BB IRF-M 1 TP FIC RF PREVID	R\$ 5.155.537,69	R\$ 0,00	R\$ 0,00	R\$ 41.199,79	R\$ 5.196.737,48
BB ALOCAÇÃO ATIVA RETORNO TOTAL FIC RF...	R\$ 3.479.051,39	R\$ 0,00	R\$ 0,00	R\$ 24.590,21	R\$ 3.503.641,60
BB IRF-M TP FI RF PREVID	R\$ 2.349.343,48	R\$ 0,00	R\$ 0,00	R\$ 7.490,46	R\$ 2.356.833,94
BB IMA-B FI RF PREVID	R\$ 2.138.710,65	R\$ 533,74	R\$ 0,00	R\$ -14.929,14	R\$ 2.124.315,25
BB PERFIL FIC RF REF DI PREVIDENC	R\$ 3.117.251,84	R\$ 533,74	R\$ 0,00	R\$ 26.239,68	R\$ 3.144.025,26
BB FLUXO FIC RF PREVID	R\$ 288.825,52	R\$ 83.667,73	R\$ 272.579,33	R\$ 2.288,76	R\$ 102.202,68
BB AÇÕES DIVIDENDOS MIDCAPS FIC FIA	R\$ 1.045.488,99	R\$ 0,00	R\$ 0,00	R\$ -19.642,71	R\$ 1.025.846,28
BB MULTIMERCADO LP JUROS E MOEDAS	R\$ 1.251.548,70	R\$ 0,00	R\$ 0,00	R\$ 9.247,12	R\$ 1.260.795,82
Total investimentos	R\$ 21.340.309,01	R\$ 84.735,21	R\$ 272.579,33	R\$ 86.029,66	R\$ 21.238.494,55

PANORAMA ECONÔMICO

SET/2024

No Brasil, quadro fiscal continua a preocupar e pressionar os ativos nacionais, apesar da atividade surpreender positivamente. No exterior, incertezas quanto à resiliência da economia dos Estados Unidos continuam em destaque.

NO BRASIL

Agosto iniciou mais positivo para o cenário doméstico, refletindo em um fechamento na curva de juros e uma queda do dólar na primeira quinzena do mês. Além disso, o fluxo de capital estrangeiro para a B3 foi positivo em R\$ 10 bilhões, representando o maior saldo mensal do ano. O aumento da expectativa de cortes de juros nos Estados Unidos foi um fator relevante para este movimento.

No início de setembro foi divulgado o PIB do segundo trimestre, que indicou um avanço de 1,4% em relação ao trimestre imediatamente anterior, valor superior aos 0,9% esperados. A alta refletiu o crescimento dos setores industrial (1,83%) e de serviços (1,01%), enquanto a agropecuária retraiu 2,33%. Já na ótica da demanda, observamos crescimento de 1,35% no consumo das famílias, 1,30% em gastos do governo, 2,08% em formação bruta de capital fixo (investimento das empresas) e 1,36% de exportações, enquanto as importações, que impactam negativamente o PIB, cresceram 7,64%.

O IPCA, por sua vez, recuou 0,02% em agosto, sendo a primeira deflação mensal registrada no ano. O resultado veio melhor do que as projeções que indicavam estabilidade (0,00%). A queda foi impulsionada pelos

grupos Alimentação e bebidas e Habitação, que variaram -0,44% e -0,51%, respectivamente, e impactaram o índice geral em -0,17p.p. conjuntamente. O Boletim Focus do dia 16 de setembro projeta inflação em 4,35% para o fechamento do ano, dentro do intervalo da meta.

Apesar dos dados de atividade positivos, o quadro fiscal continua a preocupar e a pressionar a cotação dos ativos financeiros nacionais. No que se refere à arrecadação de julho, as Receitas Federais atingiram novo recorde, alcançando R\$ 231 bilhões, representando uma alta de 9,55% acima da inflação. No ano, o acumulado é de R\$ 1,5 trilhão, uma alta real de 9,15%. Entre os impulsionadores desse crescimento, estão a tributação dos fundos exclusivos e a retomada da tributação dos combustíveis.

O Relatório de Acompanhamento Fiscal da Instituição Fiscal Independente destacou que não há segurança quanto ao cumprimento da meta, sendo necessário um esforço não apenas do lado das receitas, mas também das despesas.

As Estatísticas Fiscais divulgadas pelo Banco Central indicaram que o setor público consolidado registrou déficit primário de R\$ 21,3 bilhões em julho, valor acima do esperado. No acumulado do ano, o déficit primário foi de R\$ 64,8 bilhões, o equivalente a 0,98% do PIB.

No final do mês, o governo encaminhou ao Senado a indicação de Gabriel Galípolo para a presidência do Banco Central, conforme esperado por grande parte do mercado. Entre os nomes que estavam sendo considerados, o de Galípolo era o “mais bem aceito” pelo mercado. Galípolo, que é atualmente diretor de política monetária do Bacen, precisará ser sabatinado e aprovado na Comissão de Assuntos Econômicos do Senado Federal antes de assumir o cargo.

NO MUNDO

Nos Estados Unidos, os dados mais recentes vieram mais positivos, com destaque para a leitura anual do índice de inflação e seu núcleo (medido pelo PCE) ficando em estabilidade ante ao mês anterior, e a segunda leitura preliminar do PIB do segundo trimestre sendo revisada para cima, puxada pelo aumento dos gastos dos consumidores. De forma mais ampla, a atividade econômica do país segue sendo impulsionada pelo setor de serviços, enquanto o setor industrial permanece em contração, apesar de demonstrar leve melhora em comparação ao mês de julho. Ainda que a inflação esteja caminhando rumo à meta de 2%, nos últimos meses o mercado de trabalho do país tem gerado preocupação e demandado mais atenção do Federal Reserve (Fed) na condução da política monetária, conforme destacado na ata da última reunião do Fomc, o Comitê de Política Monetária do Fed.

O relatório de emprego (payroll) de agosto registrou geração líquida de 142 mil empregos formais, abaixo das expectativas de 165 mil. Por outro lado, a taxa de desemprego caiu marginalmente para 4,2%, resultado em linha com o esperado. O relatório de agosto indica que, apesar de brando, o mercado de trabalho está se reequilibrando, sobretudo em comparação com o relatório do mês de julho, o qual indicou um possível desaquecimento mais intenso. No que se refere à política monetária, a ata da reunião de julho apontou que os cortes de juros poderão ocorrer no próximo encontro. O posicionamento do Fed em sua publicação foi reforçado pelo discurso do seu presidente, Jerome Powell, que afirmou “ter chegado a hora” para os cortes de juros iniciarem. Sendo assim, o mercado se mostra dividido sobre qual magnitude se dará o corte de juros na próxima reunião (18/09), em 0,25 p.p. ou 0,50 p.p..

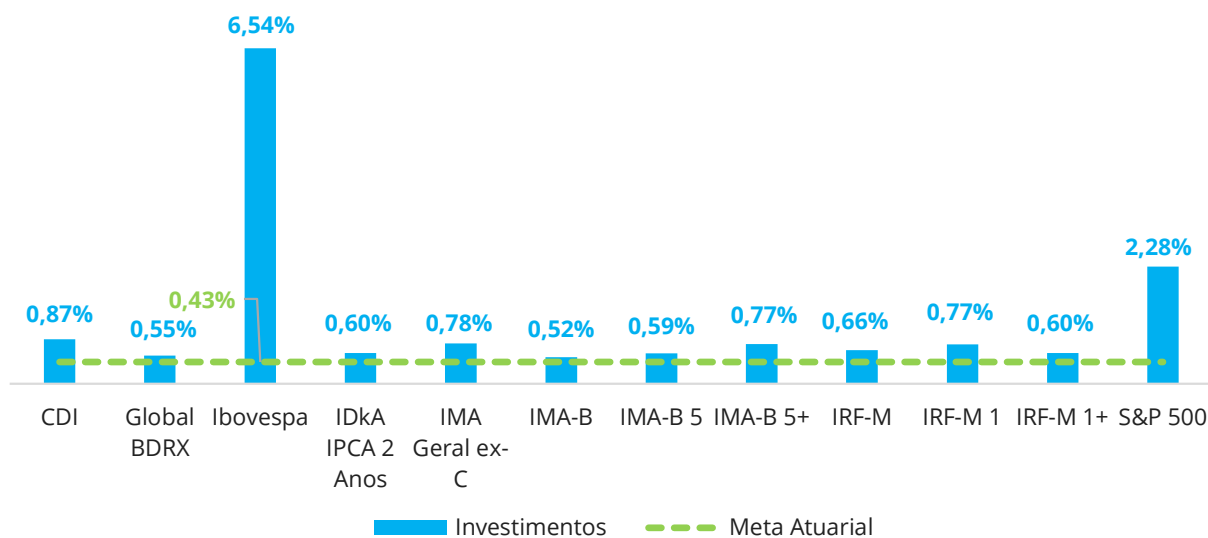
A zona do euro permanece com sua atividade econômica fraca, tendo em vista a persistente desaceleração do setor industrial em grande parte dos países do bloco. Contudo, a taxa de desemprego surpreendeu positivamente ao cair para 6,4%, atingindo o mínimo histórico,

e o núcleo da inflação arrefecer ligeiramente de 2,9% para 2,8%, apesar de ainda estar acima da meta de 2%. Em relação à política monetária, o Banco Central Europeu (BCE) manteve as taxas de juros inalteradas na reunião de julho, sem indicar os próximos movimentos. Todavia, o mercado estima que novos cortes possam ocorrer em setembro, haja vista a ata da reunião anterior mencionar a possibilidade de que este movimento ocorra, sobretudo em uma tentativa de reanimar a atividade econômica, considerando uma inflação mais controlada e as perspectivas para uma sincronia do ciclo de cortes de juros nas demais economias globais.

A China demonstrou novo fôlego ao apresentar expansão mesmo que tímida, tanto no setor de serviços quanto no industrial. Este último, por sua vez, foi impulsionado pelo setor de tecnologia, que aumentou os lucros da indústria chinesa em 12,8% no acumulado do ano até julho. Com isso, gerou-se novas expectativas de melhora do ritmo de crescimento do país em meio aos números desanimadores de produção industrial, exportações, preços e empréstimos bancários, referentes ao início de agosto. No entanto, o mercado imobiliário segue sendo um dos fatores detratores do avanço da China, ao cair 10,2% de janeiro a julho deste ano, apesar das tentativas do governo chinês em impulsioná-lo. No que tange à política monetária, em agosto, a China manteve suas taxas de juros inalteradas, após realizar cortes na reunião de julho. Para os próximos encontros, o mercado espera que este movimento ocorra novamente, a fim de impulsionar a economia chinesa em direção à meta de crescimento de 5% para este ano.

INVESTIMENTOS

RENTABILIDADES - AGOSTO

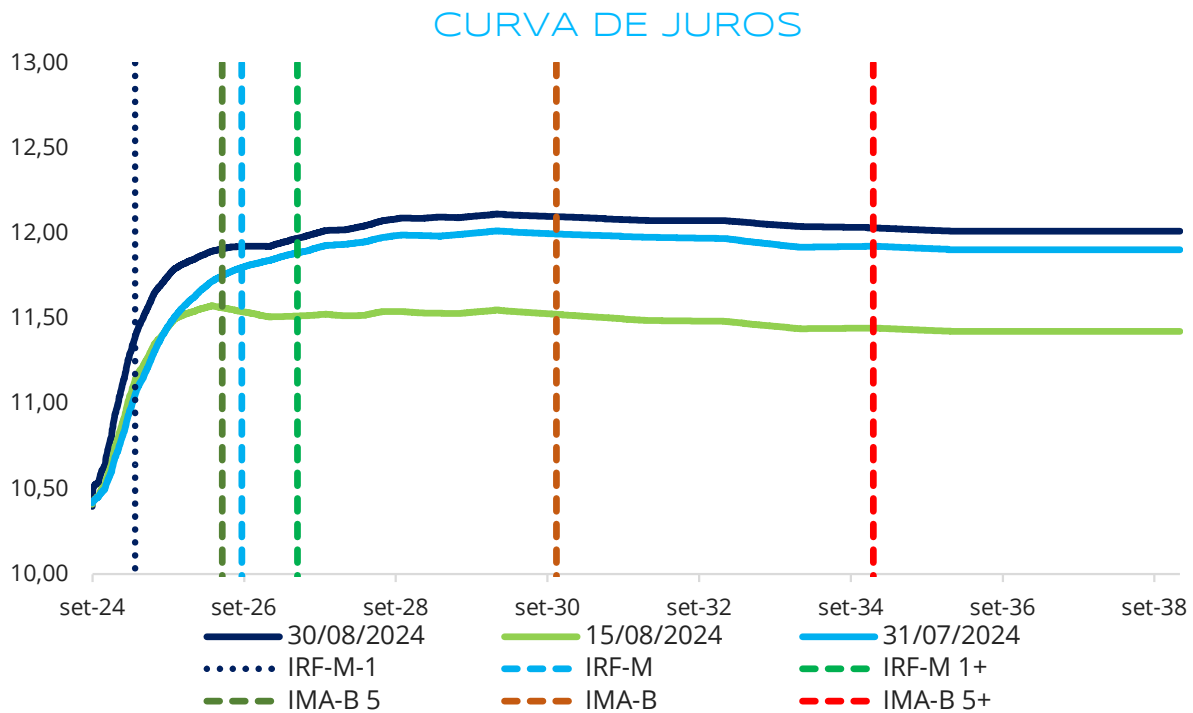


Fonte: Quantum Axis. Elaboração: LEMA

Conforme citado, agosto foi um mês de saldo estrangeiro positivo para a bolsa de valores brasileira, o que impulsionou a rentabilidade do Ibovespa, que subiu 6,54%. O índice de BDR, por sua vez, que ainda figura como destaque positivo no ano, subiu 0,55% no mês, abaixo dos 2,28% do S&P 500. O desempenho do BDRX abaixo do S&P 500 no mês refletiu, entre outros fatores, a queda de algumas grandes empresas de tecnologia e do dólar frente ao real.

Na renda fixa, índices de mais longa *duration* avançaram acima da meta, com o IMA-B 5+ e o IRF-M 1+ subindo 0,77% e 0,60%, respectivamente. Os índices mais conservadores também continuaram a apresentar desempenho em linha, com destaque para o CDI, que rentabilizou 0,87%, em mais um mês acima da meta.

CONCLUSÕES



O cenário continua a trazer incertezas, ora negativas, como a deterioração do quadro fiscal e a abertura da curva de juros, ora positivas, como a forte entrada de investidores estrangeiros na B3, contrariando a saída líquida acumulada no ano.

Destacamos novamente que fundos indexados ao CDI continuam entregando retornos condizentes com a meta atuarial. Este contexto se reforça após o aumento de expectativas de alta para a taxa Selic nas próximas reuniões do Copom.

Inclusive, a abertura observada em vértices curtos da curva reflete as projeções de alta para a Selic nos próximos meses. A abertura em vértices mais longos, por sua vez, sofre maior impacto dos resultados das contas públicas do governo, conforme exposto anteriormente.

Por fim, continuamos a ressaltar a viabilidade de compra direta de títulos públicos e letras financeiras, assim como a aplicação em fundos de vértice, pois continuam a apresentar taxas superiores à meta atuarial. Além disso, a compra direta de títulos permite a marcação na curva, prerrogativa que contribui com a gestão de riscos, atenuando a volatilidade da carteira.

RESUMO - EXPECTATIVAS DE MERCADO
PARA 2024, 2025 E 2026

BRASIL	2024	2025	2026
PIB (% de crescimento real)	2,46%	1,85%	2,00%
IPCA (em %)	4,26%	3,92%	3,60%
IGP-M (em %)	3,68%	3,97%	4,00%
Taxa de Câmbio final (R\$/US\$)	5,33	5,30	5,28
Taxa Selic (final do ano - em %)	10,50%	10,00%	9,50%
Taxa de Juros Real (deflacionado IPCA - em %)	5,98%	5,85%	5,69%

Fonte: Focus (30/08/2024)

ELABORAÇÃO*Felipe Mafuz
Bruna Araújo***REVISÃO***Vitor Leitão
Matheus Crisóstomo***DIAGRAMAÇÃO***Tamyres Caminha***AVISO LEGAL**

Esse relatório tem como objetivo único fornecer informações macroeconômicas, e não constitui e tampouco deve ser interpretado como sendo uma oferta de compra ou venda ou como uma solicitação de uma oferta de compra ou venda de qualquer instrumento financeiro, ou de participação em uma determinada estratégia de negócios em qualquer jurisdição.

As informações contidas nesse relatório foram obtidas de fontes públicas ou privadas não sigilosas.

A LEMA Economia & Finanças ("LEMA") não dá nenhuma segurança ou garantia, seja de forma expressa ou implícita, sobre a integridade, confiabilidade ou exatidão dessas informações.

Esse relatório também não tem a intenção de ser uma relação completa ou resumida dos mercados ou desdobramentos nele abordados.

As opiniões, estimativas e projeções expressas nesse relatório refletem a opinião atual do responsável pelo conteúdo desse relatório na data de sua divulgação e estão, portanto, sujeitas a alterações sem aviso prévio.

A LEMA não tem obrigação de atualizar, modificar ou alterar esse relatório e, tampouco, de informar ao leitor.

Esse relatório não pode ser reproduzido ou redistribuído para qualquer outra pessoa, no todo ou em parte, qualquer que seja o propósito, sem o prévio consentimento por escrito da LEMA.

A LEMA não se responsabiliza, e tampouco se responsabilizará por quaisquer decisões, de investimento ou de outra forma, que forem tomadas com base nos dados aqui divulgados.

Informações adicionais sobre as informações contidas nesse relatório se encontram disponíveis mediante solicitação por meio dos canais de comunicação estabelecidos pela LEMA.

COMITÊ DE INVESTIMENTOS IPMCP




LISTA DE PRESENÇA – 7ª REUNIÃO ORDINÁRIA

Data: 15/10/2024

Local: Prédio IPMCP

Início: 13h06min

Término: 16h33min

Nº	NOME	ASSINATURA
	Luís Diego C. da Fonseca	
	Santiago Staden Lopez de Almeida	
	Leonardo Teixeira de Oliveira	
	Walcir de Azevedo Rosa	